



**ASSOCIAÇÃO REGIONAL DE
REABILITAÇÃO E INTEGRAÇÃO
SÓCIO-CULTURAL DOS AÇORES**

A PROMOVER A SAÚDE DESDE 2007

**DEMONSTRAÇÕES
FINANCEIRAS
ANO DE 2022**

Trabalho realizado pela Neca, Lda. – Telefone 296 304 270 – Site: www.neca.pt





ASSOCIAÇÃO REGIONAL DE
REABILITAÇÃO E INTEGRAÇÃO
SÓCIO-CULTURAL DOS AÇORES

A PROMOVER A SAÚDE DESDE 2007

**CONVOCATÓRIA
DA ASSEMBLEIA
GERAL**

Trabalho realizado pela Neca, Lda. – Telefone 296 304 270 – Site: www.neca.pt



Convocatória

Em conformidade com as disposições legais aplicáveis e os estatutos da ARRISCA, convocam-se todos os sócios para uma reunião em Assembleia Geral, a ter lugar na sede da ARRISCA, sita à Rua de Lisboa nº 60, 9500-216, Santa Clara, Ponta Delgada, no dia 27 de abril, pelas 17 horas, com a seguinte-----

Ordem de trabalhos:

- 1- Apreciar e deliberar sobre o Relatório de Atividades, Gestão e Contas de Exercício de 2022;-----
- 2- Deliberar sobre a proposta de Aplicação de Resultados apresentada pela Direção.-----

Se à hora marcada para a reunião não se verificar o número de presenças previsto, a assembleia reunirá com qualquer número de sócios, meia hora depois.-----

Ponta Delgada, 11 de abril 2023

O Presidente da Assembleia
ARRISCA - Associação Regional de Reabilitação
e Integração Sócio-Cultural dos Açores
Rua de Lisboa 60, 9500 - 216
Santa Clara - Ponta Delgada
N.º 512 099 898
www.arrisca.pt | arrisca.pdl@gmail.com
Tel: 296 281 658 | Fax: 296 288 048





**ASSOCIAÇÃO REGIONAL DE
REABILITAÇÃO E INTEGRAÇÃO
SÓCIO-CULTURAL DOS AÇORES**

A PROMOVER A SAÚDE DESDE 2007

**RELATÓRIO
DE
GESTÃO**

Trabalho realizado pela Neca, Lda. – Telefone 296 304 270 – Site: www.neca.pt



Demonstrações Financeiras do ano de 2022
RELATÓRIO DE GESTÃO

✓
\$

Índice do Relatório de Gestão

Itens	Temas	Página
1.	Introdução	1
2.	Análise financeira	2 a 7
2.1	- Considerações gerais	2
2.2	- Evolução anual	3 a 5
2.2.1	. <i>Evolução dos Gastos</i>	3
2.2.2	. <i>Evolução dos Rendimentos</i>	3
2.2.3	. <i>Representação gráfica da evolução do Balanço</i>	4
2.2.4	. <i>Representação gráfica da evolução da Demonstração dos Resultados</i>	5
2.3	Indicadores de gestão	6 e 7
2.3.1	. <i>Rendibilidade dos Capitais Próprios (RCP)</i>	6
2.3.2	. <i>Autonomia Financeira</i>	6
2.3.3	. <i>Estrutura de Endividamento</i>	7
2.3.4	. <i>Liquidez Geral</i>	7
3.	Proposta de aplicação dos resultados	8
4.	Considerações finais	8 e 9

Handwritten mark or signature in the top left corner.





1. INTRODUÇÃO

A ARRISCA – ASSOCIAÇÃO REGIONAL DE REABILITAÇÃO E INTEGRAÇÃO SÓCIO-CULTURAL DOS AÇORES, com o Número de Identificação de Pessoa Coletiva 512099898 e com o Número de Identificação da Segurança Social 20017799008.

1

A sua sede atual é na Rua de Lisboa, n.º 60 (anteriormente na Rua Dr. Caetano de Andrade e Albuquerque, n.º 5, 3.º Esquerdo), Freguesia de São José, concelho de Ponta Delgada, tendo sido **constituída** por escritura pública de **15 de Janeiro de 2007**, lavrada no Cartório Notarial de Ponta Delgada, exarada no Livro de Notas para Escrituras Diversas número 106-A - Folhas 132 a folhas 133, publicado em 16-04-2007 na III Serie do Jornal Oficial da RAA N.º7.

A natureza da sua atividade, tem por objeto: atividades de comércio a retalho não especializado, sem predominância de produtos alimentares, bebidas ou tabacos, em grandes armazéns e similares; comércio a retalho de produtos cosméticos e de higiene, em estabelecimentos especializados; comércio de produtos cosméticos e de higiene, em estabelecimentos especializados; comércio por grosso de calçado; comércio por grosso de perfumes e de produtos de higiene; comércio por grosso de produtos químicos e de outros bens intermédios; representação, comissão, distribuição e comércio por grosso de bens de consumo n.e.

O **presente Relatório de Gestão**, elaborado nos termos do **Artigo 66º. do Código das Sociedades Comerciais**, expressa de forma apropriada a situação financeira e os resultados da atividade exercida no exercício económico findo **em 31 de Dezembro de 2022**.

2. ANÁLISE FINANCEIRA

2.1 Considerações gerais

Em 2022, as Vendas e as Prestações de Serviços da Empresa atingiram um valor de **75.794.25 euros**, crescendo cerca de 70.96 % em relação ao ano de 2021, cujo valor foi de 44.334.23 euros, sendo os seus **Rendimentos totais de 1.649.673.74 euros**.

Os **Gastos de exploração**, incluindo impostos, foram de **1.629.224.40 euros**, crescendo cerca de 6.93 % comparativamente com o ano de 2021 (1.523.579.04 euros).

Naqueles **Gastos** totais de 1.629.224.40 euros, os **Fornecimentos e Serviços Externos**, com 330.255.31 euros, representam **20.27 %**, os **Gastos com Pessoal**, na quantia de 1.217.966.92 euros, representam **74.76 %**, os **Gastos de Depreciações e Amortizações**, na quantia de 31.660.96 euros, representam **1.94 %**, os **Outros Gastos**, na quantia de 49.270.09 euros, representam **3.02 %** e os Gastos e Perdas de Financiamento na quantia de 71.12 euros representam **0.001%**.

Sendo o total dos Rendimentos de **1.649.673.74 euros** e o total dos Gastos de **1.629.224.40 euros**, os **Resultados Líquidos** do Período de Janeiro a Dezembro de 2022, foram **positivos** na quantia de **20.449.34 euros** (9.818.01 euros negativos em 2021).

Os Fundos Patrimoniais/Capitais Próprios da Empresa são, à data de 31 de dezembro de 2022, **negativos** na quantia de **43.223.71 euros**, conforme consta do seguinte quadro:

SNC	Fundos Patrimoniais	2022	%	2021	%	Varição
51	Fundo Patrimonial	0,00	0,00%	0,00	0,00%	0,00
55	Reservas	0,00	0,00%	0,00	0,00%	0,00
56	Resultados Transitados	-109.210,97	252,66%	-99.392,96	215,43%	-9.818,01
57	Ajustamentos em Ativos Financeiros	0,00	0,00%	0,00	0,00%	0,00
58	Excedentes de Revalorização	0,00	0,00%	0,00	0,00%	0,00
59	Outras Variações no Fundo Patrimonial	45.537,92	-105,35%	63.072,96	-136,70%	-17.535,04
81	Resultado Líquido do Período	20.449,34	-47,31%	-9.818,01	21,28%	30.267,35
	Totais	-43.223,71	100,00%	-46.138,01	100,00%	2.914,30

Demonstrações Financeiras do ano de 2022
Relatório de Gestão

2.2 Evolução Anual

A evolução verificada nos **Gastos e Rendimentos** dos últimos dois exercícios foi a seguinte:

2.2.1 Evolução dos Gastos

SNC	GASTOS	2022	%	2021	%
61	CUSTO DAS MERCADORIAS VENDIDAS	0,00	0,00%	0,00	0,00%
62	FORNECIMENTOS SERV. EXTERNOS	330.255,31	20,27%	347.047,17	22,8%
63	GASTOS COM O PESSOAL	1.217.966,92	74,76%	1.101.780,06	72,3%
64	GASTOS DEPRECIÇÃO AMORTIZAÇÃO	31.660,96	1,94%	33.764,07	2,22%
65	PERDAS POR IMPARIDADES	0,00	0,00%	0,00	0,00%
66	PERDAS POR REDUÇÃO DO JUSTO VALOR	0,00	0,00%	0,00	0,00%
67	PROVISÕES DO EXERCÍCIO	0,00	0,00%	0,00	0,00%
68	OUTROS GASTOS	49.270,09	3,02%	40.987,74	2,69%
69	GASTOS PERDAS FINANCIAMENTO	71,12	0,00%	0,00	0,00%
811	IMPOSTO SOBRE O RENDIMENTO DO PERÍODO	0,00	0,00%	0,00	0,00%
	TOTAL DOS GASTOS	1.629.224,40	100,00%	1.523.579,04	100,00%

2.2.2 Evolução dos Rendimentos

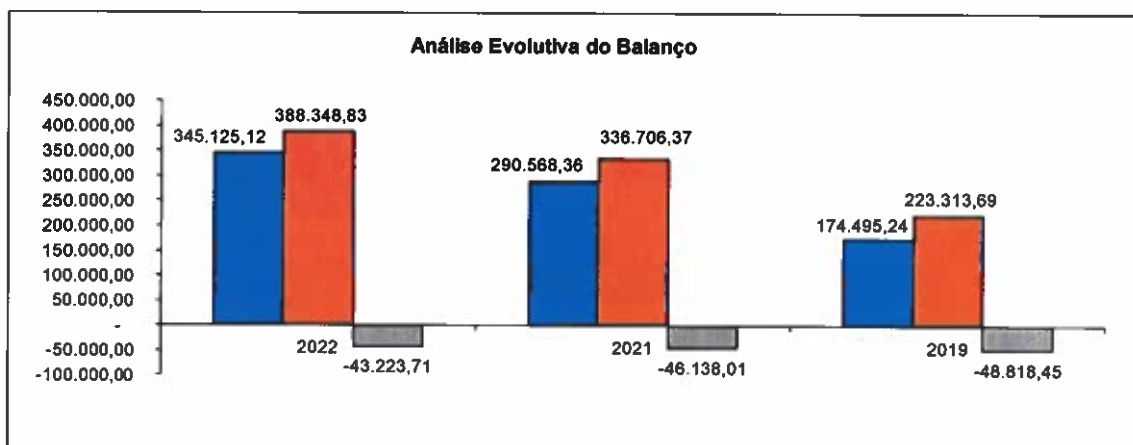
SNC	RENDIMENTOS	2022	%	2021	%
71	VENDAS DE MERCADORIAS	61.853,88	3,75%	36.802,87	2,43%
72	PRESTAÇÃO DE SERVIÇOS	13.940,37	0,85%	7.531,36	0,5%
73	VARIAÇÕES NOS INVENTÁRIOS DA PRODUÇÃO	-22.656,67	-1,37%	-20.675,89	-1,4%
74	TRABALHOS PARA A PRÓPRIA EMPRESA	0,00	0,00%	0,00	0,00%
75	SUBSÍDIOS À EXPLORAÇÃO	1.537.481,39	93,20%	1.434.141,66	94,74%
76	REVERSÕES	1.651,11	0,10%	0,00	0,00%
77	GANHOS POR AUMENTOS DO JUSTO VALOR	0,00	0,00%	0,00	0,00%
78	OUTROS RENDIMENTOS	57.403,66	3,48%	55.961,03	3,70%
79	JUROS DIVIDENDOS E OUTROS RENDIMENTOS SIMILARES	0,00	0,00%	0,00	0,00%
	TOTAL DOS RENDIMENTOS	1.649.673,74	100,00%	1.513.761,03	100,00%
81	Resultado Líquido do período	20.449,34	0,00%	-9.818,01	0,00%

Demonstrações Financeiras do ano de 2022 Relatório de Gestão

Analogamente e em termos de **Balanco e da Demonstração dos Resultados**, a evolução verificada nos **últimos três anos**, foi a seguinte:

2.2.3 Representação Gráfica da evolução do Balanco

Anos	Ativo	Passivo	Fundos Patrimoniais
2022	345.125,12	388.348,83	(43.223,71)
2021	290.568,36	336.706,37	(46.138,01)
2019	174.495,24	223.313,69	(48.818,45)



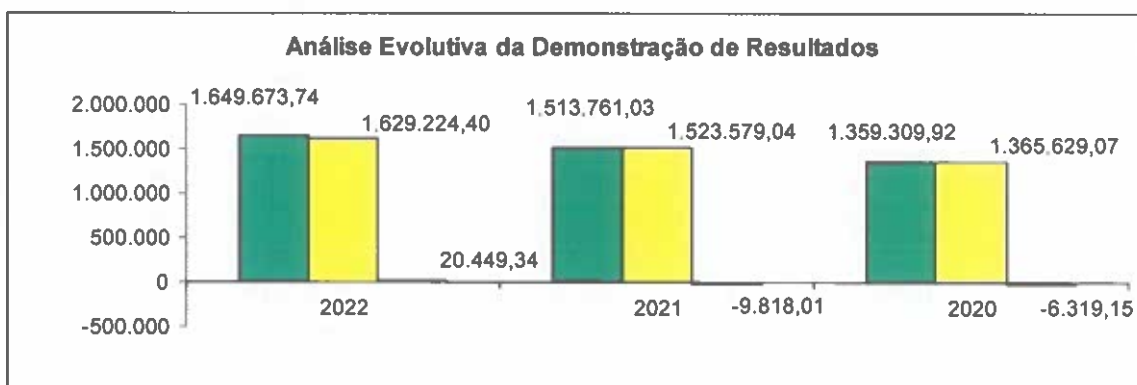
Demonstrações Financeiras do ano de 2022
Relatório de Gestão

[Handwritten signature]
[Handwritten initials]

2.2.4 – Representação Gráfica da evolução da Demonstração dos Resultados

Anos	Rendimentos	Gastos	Resultado Líquido
2022	1.649.673,74	1.629.224,40	20.449,34
2021	1.513.761,03	1.523.579,04	(9.818,01)
2020	1.359.309,92	1.365.629,07	(6.319,15)

5



2.3 Indicadores de Gestão

Da aplicação de alguns rácios da gestão às Demonstrações Financeiras da empresa dos dois últimos anos, obtivemos os resultados que abaixo se descrevem

2.3.1 Rendibilidade dos Capitais Próprios (RCP)

$$\frac{\text{Resultado Líquido}}{\text{Capitais Próprios}}$$

6

Componentes	2022 (N)	2021 (N-1)
Resultado Líquido	20.449,34	(9.818,01)
Capitais Próprios	(43.223,71)	(46.138,01)
Rácio	-47,31%	21,28%

Nota: Também conhecido por “return on equity”, é visto como um dos indicadores financeiros mais importantes para a gestão. No entanto, um valor elevado poderá resultar dos capitais próprios serem reduzidos. Inversamente, pode existir também empresas com valor baixo e tal facto ser devido ao elevado valor das depreciações/amortizações e provisões.

2.3.2 Autonomia Financeira

$$\frac{\text{Capitais Próprios}}{\text{Ativo}}$$

Componentes	2022 (N)	2021 (N-1)
Capitais Próprios	(43.223,71)	(46.138,01)
Ativo	345.125,12	290.568,36
Rácio	-12,52%	-15,88%

Nota: Normalmente, considera-se bom um valor superior a 20%, caso contrário, existirá provavelmente uma insuficiência entre dotação de capital próprio e excessiva dependência de capitais alheios. As instituições financeiras facilitam o crédito às empresas com autonomias elevadas, já que estas demonstram maior capacidade de honrar os compromissos.

Demonstrações Financeiras do ano de 2022
Relatório de Gestão

[Handwritten signature and initials]

2.3.3 Estrutura de Endividamento

Financiamentos obtidos de passivo corrente
Passivo

Componentes	2022 (N)	2021 (N-1)
Financiamentos Obtidos de Passivo Corrente	-	-
Passivo	388.348,83	336.706,37
Rácio	0,00%	0,00%

Nota: O passivo de curto prazo deve estar controlado. A empresa deve procurar encontrar um equilíbrio, de modo a financiar a sua atividade com capitais mais estáveis que não estejam a pressionar sistematicamente a tesouraria.

2.3.4 Liquidez Geral

Ativo Corrente
Passivo Corrente

Componentes	2022 (N)	2021 (N-1)
Ativo Corrente	265.661,34	182.595,31
Passivo Corrente	388.348,83	336.706,37
Rácio	68,41%	54,23%

Nota: Quanto maior o valor do indicador, maior será a capacidade da empresa em solver os compromissos de curto prazo.



3. PROPOSTA DE APLICAÇÃO DOS RESULTADOS

Nos termos da **alínea f) do Artigo 66º do Código das Sociedades Comerciais**, propomos a seguinte aplicação dos **Resultados Líquidos do Período de janeiro a dezembro de 2022, positivos na quantia de 20.449.34 Euros**:

a) Transferir o valor, na quantia de **20.449.34 euros** para a conta de **Resultados Transitados**.

8

4. CONSIDERAÇÕES FINAIS

A todos os nossos colaboradores, clientes e fornecedores, expressamos os nossos agradecimentos por toda a colaboração dispensada ao longo do ano de 2022.

De acordo com o disposto com o **artigo 210.º do Código dos Regimes Contributivos de Sistema Previdencial de Segurança Social - Lei n.º 110/2009, de 16 de setembro**, declara-se que esta Empresa não se encontrava em situação de dívida vencida perante a Segurança Social, em 31 de dezembro de 2022.

Nos termos do **artigo 2.º do Decreto-Lei 534/80, de 7 de novembro**, declara-se que a Empresa não apresentava dívidas ao Estado em situação de mora, em 31 de dezembro de 2022.

A **Assembleia Legislativa da Região Autónoma dos Açores, através da Resolução n.º 10/2018/A de 22-02-2018, solicitou à Secção Regional dos Açores do Tribunal de Contas** a realização de **auditoria** aos apoios concedidos pelo Governo Regional, **entre 2013 e 2018**, à Associação Regional de Reabilitação e Integração Sociocultural dos Açores (ARRISCA).

Demonstrações Financeiras do ano de 2022
Relatório de Gestão

Ponta Delgada, 09 de Março de 2023

A Direção

Gil Leopoldo de Sousa

Presidente

Bernadete Neves Lopes

Vice-Presidente

Paula Silva

Secretário

Paula Cristina de Castro Paiva

Tesoureiro

Carlos Antunes

Vogal

9

f



arr! sca
ASSOCIAÇÃO REGIONAL DE
REABILITAÇÃO E INTEGRAÇÃO
SÓCIO-CULTURAL DOS AÇORES

A PROMOVER A SAÚDE DESDE 2007

MAPAS FINANCEIROS
(Balanço, Demonstrações dos
Resultados, Fluxos de Caixa e
Fundos Patrimoniais)

Trabalho realizado pela Neca, Lda. – Telefone 296 304 270 – Site: www.neca.pt



RUBRICAS	NOTAS	DATAS	
		2022	2021
ATIVO			
Ativo não corrente			
Ativos fixos tangíveis	3-5	75 934,73	105 944,58
Outros Créditos e Ativos não Correntes		3 529,05	2 028,47
Total do Ativo não corrente		79 463,78	107 973,05
Ativo corrente			
Inventários	3-8-9	16 449,45	13 488,16
Estado e outros entes públicos	3-12-16	0,00	4 130,84
Créditos a Receber:	3	41 850,86	28 778,41
Clientes	3	23 488,06	17 737,62
Devedores por acréscimos de Rendimentos (Subsídios)	3	2 548,97	0,00
Fornecedores	3	7 733,54	10 215,29
Adiantamentos ao Pessoal	3	414,00	364,00
Devedores Diversos	6	7 666,29	461,50
Diferimentos	3-8-9	9 612,83	2 496,08
Caixa e depósitos bancários	3-13	197 748,20	133 701,82
Total Ativo corrente		265 661,34	182 595,31
Total do ativo		345 125,12	290 568,36
FUNDOS PATRIMONIAIS E PASSIVO			
Fundos patrimoniais			
Fundos	14	0,00	0,00
Resultados transitados	14	(109 210,97)	(99 392,96)
Ajustamentos / Variações nos Fundos Patrimoniais	14	45 537,92	63 072,96
Fundos Patrimoniais antes do Resultado		(63 673,05)	(36 320,00)
Resultado líquido do período	3-14-16	20 449,34	(9 818,01)
Total do fundo de capital		(43 223,71)	(46 138,01)
Passivo			
Passivo não corrente	3-4		
Financiamentos Obtidos		0,00	0,00
Total do Passivo não corrente		0,00	0,00
Passivo corrente			
Fornecedores	3	45 688,33	45 008,49
Estado e outros entes públicos	3-12-16	26 973,18	32 981,86
Diferimentos	3-11	106 158,51	33 992,82
Outras Dívidas a Pagar	3-4	209 528,81	224 723,20
Total do Passivo corrente		388 348,83	336 706,37
Total do passivo		388 348,83	336 706,37
Total dos fundos patrimoniais e do passivo		345 125,12	290 568,36

A Direção

Paula Cristina de Castro Reive
Benardete Neves


O Contabilista Certificado

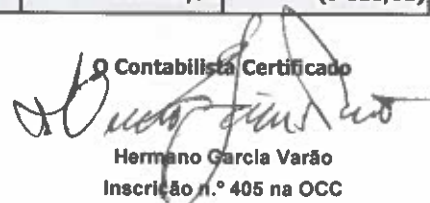
Hernando Garcia Varão
Hernando Garcia Varão
Inscrição n.º 405 na OC

Handwritten text, possibly a signature or name, located in the lower-left quadrant of the page.

RENDIMENTOS E GASTOS	NOTAS	PERÍODOS	
		2022	2021
Vendas e serviços prestados	3-9	75 794,25	44 334,23
Subsídios, doações e legados à exploração	3-11	1 537 481,39	1 434 141,66
Variação nos Inventários da Produção	3-7	(22 656,67)	(20 675,89)
Custo das mercadorias vendidas e das matérias consumidas	3-8	0,00	0,00
Fornecimentos e serviços externos	3	(330 255,31)	(347 047,17)
Gastos com o pessoal	3-16	(1 217 966,92)	(1 101 780,06)
Outros rendimentos	3	57 399,17	55 961,03
Outros gastos e perdas	3	(49 269,91)	(40 987,74)
Resultado antes de depreciações, gastos de financiamento e impostos		50 526,00	23 946,06
Gastos/reversões de depreciação e de amortização	3-5	(30 009,85)	(33 764,07)
Resultado operacional (antes de gastos de financiamento e impostos)		20 516,15	(9 818,01)
Juros e rendimentos similares obtidos	3-4-13	4,49	0,00
Juros e gastos similares suportados	3-4-13	(71,30)	0,00
Resultado antes de impostos		20 449,34	(9 818,01)
Resultado líquido do período		20 449,34	(9 818,01)

A Direcção


Paulo Cristino de Castro Peixe
Gerente Administrativo


O Contabilista Certificado
Hermanno Garcia Varão
Inscrição n.º 405 na OCC


Shirley A. Jones

RUBRICAS	NOTAS	PERÍODOS	
		2022	2021
Fluxos de caixa das atividades operacionais - método direto			
Recebimentos de clientes	3-13	70 043,63	45 870,31
Pagamentos a fornecedores	3-13	(338 399,23)	(315 168,82)
Pagamentos ao pessoal	3-13-16	(1 224 455,76)	(1 095 511,43)
Caixa gerada pelas operações		(1 492 811,36)	(1 364 809,94)
Pagamento/recebimento do imposto sobre o rendimento	3-12	0,00	0,00
Outros recebimentos/pagamentos	3-13	1 569 652,01	1 444 161,84
Fluxos de caixa das atividades operacionais (1)		76 840,65	79 351,90
Fluxos de caixa das atividades de investimento			
Pagamentos respeitantes a:			
<i>Ativos fixos tangíveis</i>	3-5-13	(11 222,57)	(31 661,36)
<i>Investimentos financeiros</i>	3-13	(1 500,58)	(1 271,51)
<i>Outros ativos</i>	3-13	0,00	0,00
Recebimentos provenientes de:			
<i>Investimentos financeiros</i>	3-13	0,00	0,00
<i>Subsídios ao Investimento</i>	3-13	0,00	30 000,00
Fluxos de caixa das atividades de investimento (2)		(12 723,15)	(2 932,87)
Fluxos de caixa das atividades de financiamento			
Recebimentos provenientes de:			
<i>Financiamentos obtidos</i>	3-4-13	0,00	0,00
<i>Juros e rendimentos similares</i>	3-4-13	0,00	0,00
Pagamentos respeitantes a:			
<i>Financiamentos Obtidos</i>	3-4-13	0,00	0,00
<i>Juros e gastos similares</i>	3-4-13	(71,12)	0,00
Fluxos de caixa das atividades de financiamento (3)		(71,12)	0,00
Variação de caixa e seus equivalentes (1+2+3)	13	64 046,38	(76 419,03)
Caixa e seus equivalentes no início do período	13	133 701,82	57 282,79
Caixa e seus equivalentes no fim do período	13	197 748,20	133 701,82

A Direcção


Paula Cristina de Castro Rive
Benedicta Nunes

O Contabilista Certificado


Hermanno Garcia Varão
Inscrição n.º 406 na OCC



**Demonstração das Alterações nos Fundos Patrimoniais
do período findo em 31-12-2022 (montantes em euros)**

NIPC - 512099898


NOTA S	DESCRICÃO	Fundos	Excedentes técnicos	Reservas	Resultados transitados	Excedentes de revalorização	Ajustamentos / outras variações nos fundos patrimoniais	Resultado líquido do período	Total	Interesses que não controlam	Total dos Fundos Patrimoniais
14	Posição No Início do Período 2022 6				(99 392,96)		63 072,96	9 818,01	(46 138,01)		(46 138,01)
	Alterações no Período				(9 818,01)		(17 535,04)	9 818,01	(17 535,04)		(17 535,04)
	Outras alterações reconhecidas nos totais patrimoniais										
7					(9 818,01)		(17 535,04)	9 818,01	(17 535,04)		(17 535,04)
14	Resultado Líquido do Período 8							20 449,34	20 449,34		20 449,34
	Resultado Integral 9=7+8							2 914,30	2 914,30		2 914,30
	Operações Com Instituidores no Período										
10											
14	Posição no fim do período 2022 6+7+8+10				(109 210,97)		45 537,92	20 449,34	(43 223,71)		(43 223,71)
NOTA S	DESCRICÃO	Fundos	Excedentes técnicos	Reservas	Resultados transitados	Excedentes de revalorização	Ajustamentos / outras variações nos fundos patrimoniais	Resultado líquido do período	Total	Interesses que não controlam	Total dos Fundos Patrimoniais
14	Posição No Início do Período 2021 1				(93 107,30)		50 608,00	6 319,15	(48 818,45)		(48 818,45)
	Alterações no Período				(6 285,66)		12 464,96	6 319,15	12 498,45		12 498,45
	Outras alterações reconhecidas nos totais patrimoniais										
2					(6 285,66)		12 464,96	6 319,15	12 498,45		12 498,45
14	Resultado Líquido do Período 3							(9 818,01)	(9 818,01)		(9 818,01)
	Resultado Integral 4=2+3							2 680,44	2 680,44		2 680,44
	Operações Com Instituidores no Período										
5											
14	Posição no fim do Período 2021 6=1+2+3+5				(99 392,96)		63 072,96	9 818,01	(46 138,01)		(46 138,01)

A Direção



Fernando Garcia Varão
Direção

O Contabilista Certificado



Hernano Garcia Varão
Inscrição n.º 405 na OCC




arr!sca

**ASSOCIAÇÃO REGIONAL DE
REABILITAÇÃO E INTEGRAÇÃO
SÓCIO-CULTURAL DOS AÇORES**

A PROMOVER A SAÚDE DESDE 2007



**ANEXO ÀS
DEMONSTRAÇÕES
FINANCEIRAS**

Trabalho realizado pela Neca, Lda. – Telefone 296 304 270 – Site: www.neca.pt



ANEXO ÀS DEMONSTRAÇÕES FINANCEIRAS
ANO DE 2022

5/1/2023

	<u>INDICE</u>
NOTA 1 - IDENTIFICAÇÃO DA ENTIDADE	01
NOTA 2 - REFERENCIAL CONTABILISTICO DE PREPARAÇÃO DAS DEMONSTRAÇÕES FINANCEIRAS	02
NOTA 3 - PRINCIPAIS POLITICAS CONTABILISTICAS	02
3.1 — Bases de mensuração usadas na preparação das demonstrações financeiras	02
3.2 — Outras políticas contabilísticas:	03 a 07
3.2.1 Activos fixos tangíveis	03
3.2.2 Capitalização de custos com empréstimos e outros custos directamente atribuíveis	04
3.2.3 Subsídios governamentais	04
3.2.4 Activos intangíveis	04 e 05
3.2.5 Locações	05
3.2.6 Inventários	05
3.2.7 Contas a receber	06
3.2.8 Rendimentos e gastos	06
3.2.9 Impostos sobre rendimentos	06
3.2.10 Caixa e equivalentes de caixa	06
NOTA 4 - POLITICAS CONTABILISTICAS, ALTERAÇÕES NAS ESTIMATIVAS CONTABILISTICAS E ERROS (NCRF 4)	05 a 9
NOTA 5 - ACTIVOS FIXOS TANGÍVEIS (NCRF 7)	10
NOTA 6 - ACTIVOS INTANGÍVEIS (NCRF 6)	10
NOTA 7 - LOCAÇÕES (NCRF 9)	10
NOTA 8 - INVENTÁRIOS (NCRF 18)	11 e 12
NOTA 9 - RÉDITO (NCRF 20)	12 e 13
NOTA 10 - PROVISÕES, PASSIVOS E ACTIVOS CONTIGENTES (NCRF 21)	13 e 14
NOTA 11- SUBSIDIOS E APOIOS DO GOVERNO (NCRF 22)	14 e 15
NOTA 12 - IMPOSTOS SOBRE O RENDIMENTO (NCRF 25)	15
NOTA 13 - ATIVOS E PASSIVOS FINANCEIROS (NCRF 17)	16
NOTA 14 - FUNDOS PATRIMONIAIS (CAPITAL PRÓPRIO) (NCRF 10)	17
NOTA 15 - DIVULGAÇÕES EXIGIDAS POR DIPLOMAS LEGAIS	17 e 18
NOTA 16 - OUTRAS INFORMAÇÕES	18 a 23

100



**ANEXO ÀS DEMONSTRAÇÕES FINANCEIRAS
ANO DE 2022**

NOTA 1 - IDENTIFICAÇÃO DA ENTIDADE

1.1- Designação da entidade:

A **ARRISCA - ASSOCIAÇÃO REGIONAL DE REABILITAÇÃO E INTEGRAÇÃO SÓCIO-CULTURAL DOS AÇORES**, com o Número de Identificação de Pessoa Colectiva 512099898 e com o Número de Identificação da Segurança Social 20017799008, tem **sede** atual na Rua de Lisboa, n.º 60 Freguesia de São José, concelho de Ponta Delgada, foi **constituída** por escritura pública de **15 de Janeiro de 2007**, lavrada no Cartório Notarial de Ponta Delgada, exarada no Livro de Notas para Escrituras Diversas número 106-A - Folhas 132 a folhas 133, publicado em 16-04-2007 na III Serie do Jornal Oficial da RAA N.º 7. Pelas escrituras de 29-08-2013 exarada no Livro de Notas para Escrituras Diversas n.º 469-A folhas 27 e seguintes e de 16-09-2014 exarada no Livro de Notas para Escrituras Diversas n.º 499-A a folhas 112 e seguintes, celebradas no Cartório Notarial de Ponta Delgada, procedeu-se à **alteração dos seus Estatutos** (sede social), publicadas no site do portal da Justiça "Publicações on-line de Ato Societário" e outras entidades, respetivamente nos dias, 30-08-2013 e 13 e 17-09-2014.

Também pela escritura de 25-11-2015, exarada no Livro de Notas para Escrituras Diversas n.º 541-A a folhas 39 e seguintes, do Cartório Notarial de Ponta Delgada, sito na Rua Dr. Hugo Moreira, números 28 a 34, a cargo do Licenciado Dr. Jorge Manuel de Matos Carvalho, procedeu-se à **alteração dos Estatutos, adaptando os mesmos ao Decreto-Lei n.º 172-A/2014 de 14 de novembro (Estatuto das IPSS)**, regulamentando matérias relacionadas com o funcionamento e organização dos órgãos sociais, bem como dos seus mandatos.

A associação, com o seu âmbito de acção na Ilha de São Miguel, tem como objetivos: 1. Promover a saúde mental e prevenir comportamentos de risco, na comunidade em geral. 2. Promover a reabilitação e a integração pessoal, familiar, social, e cultural, em problemáticas de exclusão social, em crianças/adolescentes, jovens e adultos, através de uma intervenção biopsicossocial articulada e adequada às necessidades do público-alvo. 3. Promover o aperfeiçoamento científico-cultural, técnico, organizativo, ético e humano da prática em reabilitação psicossocial e integração sociocultural. 4. Para a realização do seu fim, a arrisca pode ainda desenvolver outras atividades e prestar serviços a terceiros, ainda que a título acessório, com o intuito de financiar as suas atividades principais.

Ao abrigo do artigo 8.º do Decreto - Lei n.º 119/83, de 25 de Fevereiro, a **ARRISCA - ASSOCIAÇÃO REGIONAL DE REABILITAÇÃO E INTEGRAÇÃO SÓCIO-CULTURAL DOS AÇORES** tem natureza de **PESSOA COLECTIVA DE UTILIDADE PÚBLICA**. As referências que se seguem com a designação de "sociedade", "entidade" e "empresa", deverão entender-se como referindo-se à **ARRISCA - ASSOCIAÇÃO REGIONAL DE REABILITAÇÃO E INTEGRAÇÃO SÓCIO-CULTURAL DOS AÇORES**.

**ANEXO ÀS DEMONSTRAÇÕES FINANCEIRAS
ANO DE 2022**



**NOTA 2 - REFERENCIAL CONTABILÍSTICO DE PREPARAÇÃO DAS
DEMONSTRAÇÕES FINANCEIRAS**

2.1 - A Associação apresenta as suas demonstrações financeiras de acordo com o instituído pelo **Decreto-Lei n.º 36-A/2011, de 9 de Março**, que aprovou o Regime da Normalização Contabilística para as Entidades do Sector Não Lucrativo (ESNL), conjugado com as **Portaria n.º 105/2011 e 106/2011 de 14 de Março e do Aviso n.º 6726-B/2011, de 14 de Março, alterado pelo Decreto-Lei n.º 98/2015, de 2 de junho e Portaria n.º 220/2015 de 24 de julho**.

2.2 - Não foram derrogadas nas demonstrações financeiras, quaisquer disposições do SNC, tendo em vista a necessidade de estas darem uma imagem verdadeira e apropriada do activo, do passivo e dos resultados da empresa.

2.3 - Não existem situações em que as rubricas não possam ser comparáveis com as do exercício anterior.

2.4 - Durante o exercício de 2022 não ocorreram alterações de políticas contabilísticas relativamente às utilizadas na preparação e apresentação das demonstrações financeiras do exercício findo em 31 de Dezembro de 2021, nem foram reconhecidos erros materiais relativos a períodos anteriores.

NOTA 3 - PRINCIPAIS POLÍTICAS CONTABILÍSTICAS

3.1 — Bases de mensuração usadas na preparação das demonstrações financeiras:

As **demonstrações financeiras** foram preparadas de acordo com o critério base do custo histórico, modificado pela aplicação do justo valor para os instrumentos financeiros derivados, ativos biológicos, propriedades de investimento, ativos e passivos financeiros ao justo valor através de resultados e ativos financeiros disponíveis para venda, exceto aqueles para os quais o justo valor não está disponível.

Ativos não correntes detidos para venda e os grupos de ativos detidos para venda, que venham a ocorrer, serão registados ao menor entre o seu valor contabilístico ou justo valor deduzido dos respetivos custos de venda.

As **políticas contabilísticas apresentadas** foram aplicadas de forma consistente em todos os exercícios apresentados nas demonstrações financeiras.

**ANEXO ÀS DEMONSTRAÇÕES FINANCEIRAS
ANO DE 2022**

3.2 — Outras políticas contabilísticas:

3.2.1 Ativos fixos tangíveis

Os ativos fixos tangíveis da Associação encontram-se registados ao custo de aquisição deduzido das respetivas amortizações acumuladas e perdas por imparidade. Na data da transição para as NCRF, 1 de Janeiro de 2010, a Associação decidiu considerar como custo dos ativos fixos tangíveis o seu valor reavaliado determinado em conformidade com as anteriores políticas contabilísticas, o qual era equiparável em termos gerais ao custo mensurado de acordo com as NCRF.

Os custos subsequentes são reconhecidos como ativos fixos tangíveis apenas se for provável que deles resultarão benefícios económicos futuros para a sociedade. As despesas com manutenção e reparação são reconhecidas como gastos à medida que são incorridas de acordo com o regime de acréscimo.

A Associação procede a testes de imparidade sempre que eventos ou circunstâncias indiciam que o valor contabilístico excede o valor recuperável, sendo a diferença, caso exista, reconhecida em resultados.

O valor recuperável é determinado como o mais elevado entre o seu preço de venda líquido e o seu valor de uso, sendo este calculado com base no valor atual dos fluxos de caixa futuros estimados que se esperam vir a obter do uso continuado do ativo e da sua alienação no fim da sua vida útil.

Os terrenos não são amortizados. As amortizações dos ativos tangíveis são calculadas segundo o método das quotas constantes (método linear) de acordo com os seguintes períodos de vida útil esperada dos bens:

	Número de anos
Edifícios e outras construções	8 a 50
Equipamento básico	5 a 10
Equipamento de transporte	4 a 25
Equipamento administrativo e utensílios	4 a 10
Outros ativos fixos tangíveis	10 a 25

3.2.2 Capitalização de custos com empréstimos e outros custos diretamente atribuíveis

Os juros de empréstimos **diretamente atribuíveis à aquisição ou construção de ativos** são capitalizados como parte do custo desses ativos. Um ativo elegível para capitalização é um ativo que necessita de um período de tempo substancial para estar disponível para uso ou para venda. O montante de juros a capitalizar é determinado através da aplicação de uma taxa de capitalização sobre o valor dos investimentos efetuados. A taxa de capitalização corresponde à média ponderada dos juros com empréstimos aplicável aos empréstimos em aberto no período.

ANEXO ÀS DEMONSTRAÇÕES FINANCEIRAS ANO DE 2022

A capitalização de custos com empréstimos inicia-se quando tem início o investimento, já foram incorridos juros com empréstimos e já se encontram em curso as atividades necessárias para preparar o ativo para estar disponível para uso ou para venda. A capitalização é terminada quando todas as atividades necessárias para colocar o ativo como disponível para uso ou para venda se encontram substancialmente concluídas. Outras despesas diretamente atribuíveis à aquisição e construção dos bens, como os custos com matérias consumidas e custos com pessoal são igualmente incorporadas no custo dos ativos.

3.2.3 Subsídios governamentais

Os **subsídios governamentais** são reconhecidos inicialmente quando existe uma certeza razoável que o subsídio será recebido e que a Associação irá cumprir com as condições associadas à atribuição do subsídio.

Os subsídios que compensam a **Associação** pela aquisição de um ativo são reconhecidos inicialmente no capital próprio e registados em resultados numa base sistemática de acordo com a vida útil do ativo. Os subsídios que compensam a **Associação** por despesas incorridas são reconhecidos inicialmente como diferimento (passivo) e registados na demonstração dos resultados numa base sistemática, no mesmo período em que as despesas são reconhecidas.

3.2.4 Ativos intangíveis

Os ativos intangíveis da Associação irão ser registados ao custo de aquisição deduzido das respetivas amortizações acumuladas e das perdas por imparidade. A Associação procede a testes de imparidade sempre que eventos ou circunstâncias indiciam que o valor contabilístico excede o valor recuperável, sendo a diferença, caso exista, reconhecida em resultados.

O valor recuperável é determinado como o mais elevado entre o seu preço de venda líquido e o seu valor de uso, sendo este calculado com base no valor atual dos fluxos de caixa futuros estimados que se esperam vir a obter do uso continuado do ativo e da sua alienação no fim da sua vida útil.

Aquisição e desenvolvimento de Software

Os custos incorridos com a aquisição de software serão capitalizados, assim como as despesas adicionais suportadas pela Associação necessárias à sua implementação.

Estes custos são amortizados de forma linear ao longo da vida útil esperada dos ativos.

Os custos diretamente relacionados com o desenvolvimento de software efetuados pela Associação, sobre os quais seja expectável que venham a gerar benefícios económicos futuros para além de um exercício, são reconhecidos e registados como ativos intangíveis. Estes custos incluem as despesas com os empregados diretamente afetos aos projetos, sendo amortizados de forma linear ao longo da respetiva vida útil esperada.

ANEXO ÀS DEMONSTRAÇÕES FINANCEIRAS ANO DE 2022

Os custos com a manutenção de programas informáticos são reconhecidos como gastos do período em que são incorridos.

Direitos de representação

Os direitos de representação (Franchise) serão registados como ativos intangíveis e amortizados pelo método das quotas constantes (método linear) pelo período de vida útil da concessão, o qual atualmente não ultrapassa os 5 anos.

Propriedade industrial e outros direitos

As amortizações relativas à propriedade industrial e outros direitos serão calculadas com base no método das quotas constantes (método linear) pelo período de vida útil esperado que não excede os 6 anos.

3.2.5 Locações

A sociedade classificará as operações de locação como locações financeiras ou locações operacionais em função da sua substância e não da sua forma legal. São classificadas como locações financeiras as operações em que os riscos e benefícios inerentes à propriedade de um ativo são transferidos para o locatário. Todas as restantes operações de locação são classificadas como locações operacionais.

Locações operacionais

Os pagamentos efetuados pela Associação à luz dos contratos de locação operacional são registados nos gastos dos períodos a que dizem respeito.

Locações financeiras

Na ótica do locatário os contratos de locação financeira são registados na data do seu início como ativo e passivo pelo justo valor da propriedade locada, que é equivalente ao valor atual das rendas de locação vincendas.

As rendas são constituídas pelo encargo financeiro e pela amortização financeira do capital. Os encargos financeiros são imputados aos períodos durante o prazo de locação, a fim de produzir uma taxa de juro periódica constante sobre o saldo remanescente do passivo para cada período.

3.2.6 Inventários

Os inventários são valorizados ao menor entre o seu custo de aquisição e o seu valor realizável líquido. O custo dos inventários inclui todos os custos de compra, custos de conversão e outros custos incorridos para colocar os inventários no seu local e na sua condição atual. O valor realizável líquido corresponde ao preço de venda estimado no decurso normal da atividade deduzido dos respetivos custos de venda.

As saídas de armazém (consumos) são valorizadas ao custo médio ponderado.

ANEXO ÀS DEMONSTRAÇÕES FINANCEIRAS ANO DE 2022

3.2.7 Contas a receber

As contas a receber são inicialmente reconhecidas ao seu justo valor, sendo subsequentemente valorizadas ao custo amortizado, sendo apresentadas em balanço deduzidas das perdas por imparidade que lhe estejam associadas.

As **perdas por imparidade** são registadas com base na avaliação regular da existência de evidência objetiva de imparidade associada aos créditos de cobrança duvidosa na data do balanço. As perdas por imparidade identificadas são registadas por contrapartida de resultados, sendo subsequentemente revertidas por resultados caso se verifique uma redução do montante da perda estimada, num período posterior.

3.2.8 Rendimentos e gastos

Os rendimentos e gastos são registados no período a que se referem independentemente do seu pagamento ou recebimento, de acordo com o princípio de contabilidade em regime de acréscimo. As diferenças entre os montantes recebidos e pagos e as correspondentes receitas e despesas são registadas nas rubricas de Outros ativos ou passivos conforme sejam valores a receber ou a pagar.

O rédito compreende os montantes faturados na venda de produtos ou prestações de serviços líquidos de impostos sobre o valor acrescentado, abatimentos e descontos.

3.2.9 Impostos sobre rendimentos

Os impostos correntes correspondem ao valor esperado a pagar sobre o rendimento tributável do período, utilizando a taxa de imposto em vigor, à data de balanço, e quaisquer ajustamentos aos impostos de períodos anteriores.

A Associação encontra-se **isenta de IRC nos termos dos Artigos 10.º e 11.º do CIRC.**

3.2.10 Caixa e equivalentes de caixa

A caixa e seus equivalentes englobam os valores registados no balanço com maturidade inferior a doze meses a contar da data de balanço, onde se incluem a caixa e as disponibilidades em instituições de crédito.

✍️

**ANEXO ÀS DEMONSTRAÇÕES FINANCEIRAS
ANO DE 2022**

**NOTA 4 – POLÍTICAS CONTABILÍSTICAS, ALTERAÇÕES NAS
ESTIMATIVAS CONTABILÍSTICAS E ERROS**

Durante o exercício de 2022 não ocorreram alterações de políticas contabilísticas relativamente às utilizadas na preparação e apresentação das demonstrações financeiras do exercício findo em 31 de Dezembro de 2021, nem foram reconhecidos erros materiais relativos a períodos anteriores. Porém, por força da aplicação obrigatória do **Decreto-Lei n.º 36-A/2011, de 9 de Março**, que aprovou o Regime da Normalização Contabilística para as Entidades do Sector Não Lucrativo (ESNL), conjugado com as **Portaria n.º 105/2011 e 106/2011 de 14 de Março e do Aviso n.º 6726-B/2011, de 14 de Março**, foram efetuadas alguns “ajustamentos no Plano de Contas” da Associação.

4.1 — Principais pressupostos relativos ao futuro:

Gestão de Risco Financeiro

4.1.1 Riscos de Mercado

Em resultado da manutenção de dívida a taxa variável no seu Balanço e dos consequentes fluxos de caixa de pagamento de juros, a entidade está exposta ao **risco de taxa de juro do Euro**.

Considerando que:

a) A volatilidade nos resultados da entidade, não depende apenas da volatilidade dos seus resultados financeiros associada à volatilidade de taxas de juro;

b) Em situações normais de mercado, existe uma correlação entre os níveis de taxa de juro e o crescimento económico, sendo de esperar que o impacto de movimentos na taxa de juro (e respetiva volatilidade nos fluxos de caixa associados ao serviço de dívida) pode em certa medida ser compensado, pelos movimentos nas restantes rubricas de demonstração de resultados, nomeadamente resultados operacionais;

c) A contratação de qualquer estrutura de cobertura, tem implícito um custo de oportunidade associado, a política da entidade relativamente à mitigação deste risco não estabelece a manutenção de qualquer proporção mínima de dívida a taxa fixa (convertida em taxa fixa mediante a utilização de instrumentos financeiros derivados), optando em alternativa por uma abordagem dinâmica de monitorização da exposição que permita uma adequação das condições de mercado à real exposição da entidade, de forma a evitar a abertura de exposição que pode ter impacto real nos resultados da entidade.

4.1.2 Risco de Crédito

O risco de crédito, na entidade resulta maioritariamente (i) dos créditos sobre os seus clientes, relacionados com a atividade operacional e (ii) do seu relacionamento com Instituições Financeiras, no decurso normal da sua atividade.

ANEXO ÀS DEMONSTRAÇÕES FINANCEIRAS ANO DE 2022

A **gestão de risco** da entidade está estruturada nas necessidades próprias dos negócios da entidade tendo em constante consideração:

a) As particularidades do perfil de clientes associados a cada um dos negócios;

b) A determinação criteriosa de limites de crédito adequados, por um lado, ao perfil de cliente e, por outro lado, à natureza do negócio, evitando a excessiva concentração de crédito e, conseqüentemente minimizando a sua exposição àquele risco;

c) Uma regular monitorização das contas de cliente;

4.1.3 Risco de Liquidez

A gestão do risco de liquidez tem por objetivo garantir que, a todo o momento, a entidade mantém a capacidade financeira para, dentro de condições de mercado não desfavoráveis: (i) cumprir com as suas obrigações de pagamento à medida do seu vencimento e (ii) garantir atempadamente o financiamento adequado ao desenvolvimento dos seus negócios e estratégia.

4.2 — Principais fontes de incerteza das estimativas:

As NCRF requerem que sejam efetuados julgamentos e **estimativas no âmbito da tomada de decisão** sobre alguns tratamentos contabilísticos com impactos nos valores reportados no total do ativo, passivo, capital próprio, rendimentos e gastos. Os efeitos reais podem diferir das estimativas e julgamentos efetuados, nomeadamente no que se refere ao efeito dos rendimentos e gastos reais.

As principais estimativas contabilísticas e julgamentos utilizados na aplicação dos princípios contabilísticos pela entidade são apresentados nesta nota com o objetivo de melhorar o entendimento de como a sua aplicação afeta os resultados reportados pela sociedade e a sua divulgação.

Uma descrição alargada das principais políticas contabilísticas utilizadas pela sociedade é apresentada nas **Notas 3.1 e 3.2**.

Considerando que em muitas situações existem alternativas ao tratamento contabilístico adotado pela entidade, os resultados reportados pela Associação poderiam ser diferentes caso um tratamento diferente tivesse sido escolhido. A administração/gerência considera que as escolhas efetuadas são apropriadas e que **as demonstrações financeiras apresentam de forma adequada a posição financeira da Associação** e o resultado das suas operações em todos os aspetos materialmente relevantes.

Os resultados das alternativas analisadas de seguida são apresentados apenas para assistir o leitor no entendimento das demonstrações financeiras e não têm intenção de sugerir que outras alternativas ou estimativas são mais apropriadas.

ANEXO ÀS DEMONSTRAÇÕES FINANCEIRAS ANO DE 2022

Cobranças duvidosas

As perdas por imparidade relativas a créditos de cobrança duvidosa são baseadas na avaliação efetuada pela Associação/ da probabilidade de recuperação dos saldos das contas a receber, antiguidade de saldos, anulação de dívidas e outros fatores. Existem determinadas circunstâncias e factos que podem alterar a estimativa das perdas por imparidade dos saldos das contas a receber face aos pressupostos considerados, *incluindo alterações da conjuntura económica, das tendências sectoriais, da deterioração da situação creditícia dos principais clientes e de incumprimentos significativos*. Este processo de avaliação está sujeito a diversas estimativas e julgamentos. As alterações destas estimativas podem implicar a determinação de diferentes níveis de imparidade e, conseqüentemente, diferentes impactos nos resultados.

Impostos sobre os lucros

A **Associação** não se encontra sujeita ao pagamento de impostos sobre os lucros de acordo com os **Artigos 10.º e 11.º do CIRC** por ser uma **Instituição de Utilidade Pública**, sem fins lucrativos, incluída no ramo do sector da solidariedade social, consignado no Estatuto das Instituições Particulares de Solidariedade Social.

Tal como é referido na **Nota 1, a ARRISCA - ASSOCIAÇÃO REGIONAL DE REABILITAÇÃO E INTEGRAÇÃO SÓCIO-CULTURAL DOS AÇORES**, com o seu âmbito de acção na Ilha de São Miguel, tem como objetivos: 1. Promover a saúde mental e prevenir comportamentos de risco, na comunidade em geral. 2. Promover a reabilitação e a integração pessoal, familiar, social, e cultural, em problemáticas de exclusão social, em crianças/adolescentes, jovens e adultos, através de uma intervenção biopsicossocial articulada e adequada às necessidades do público-alvo. 3. Promover o aperfeiçoamento científico-cultural, técnico, organizativo, ético e humano da prática em reabilitação psicossocial e integração sociocultural. 4. Para a realização do seu fim, a arrisca pode ainda desenvolver outras atividades e prestar serviços a terceiros, ainda que a título acessório, com o intuito de financiar as suas atividades principais.

Em Portugal, as **Autoridades Fiscais têm a atribuição de rever o cálculo da matéria coletável efetuado** pela Associação, durante um período de quatro ou seis anos, no caso de haver prejuízos fiscais reportáveis. Desta forma, é possível que haja correções à matéria coletável, resultantes principalmente de diferenças na interpretação da legislação fiscal. No entanto, é convicção da Associação de que não haverá correções significativas aos impostos sobre os lucros registados nas demonstrações financeiras, pela **isenção atrás descrita**.

Benefícios a empregados

A determinação das responsabilidades por benefícios aos empregados requer a utilização de pressupostos e estimativas, incluindo a utilização de projeções salariais. Contudo, as alterações a estes pressupostos não deverão ter um impacto significativo nos valores determinados.

A **Nota 16 - Outras Informações - 16.2 Benefícios a empregados**, contem informações complementares sobre o tema.

**ANEXO ÀS DEMONSTRAÇÕES FINANCEIRAS
ANO DE 2022**

**NOTA 5 – ACTIVOS FIXOS TANGÍVEIS
(NCRF 7)**

A variação verificada foi a seguinte:

Variações	Terrenos e Edifícios	Equipamento Básico	Equipamento Transporte	Equipamento Administrativo	Outros Ativos Fixos Tangíveis	Total Ativo Fixo Tangível
1 De Janeiro de 2021 (N-1):						
Valor de aquisição ou reavaliado	47.944,91	43.615,00	132.621,80	53.317,42	15.718,63	293.217,76
Depreciação acumulada	-4.794,49	-42.789,31	-118.723,67	-50.536,37	-14.810,55	-231.654,39
Valor líquido	43.150,42	825,69	13.898,13	2.781,05	908,08	61.563,37
31 De Dezembro de 2021 (N-1)						
Valor líquido em 1 de Janeiro de 2021 (N-1)	43.150,42	825,69	13.898,13	2.781,05	908,08	61.563,37
Excedentes de revalorização	0,00	0,00	0,00	0,00	0,00	0,00
Aquisições	0,00	0,00	77.697,49	0,00	447,79	78.145,28
Ajustamentos de Depreciações	0,00	0,00	0,00	0,00	0,00	0,00
Depreciações do Exercício	-3.642,10	-184,38	-27.962,43	-1.465,14	-510,02	-33.764,07
Valor líquido em 31 de Dezembro de 2021 (N-1)	39.508,32	641,31	63.633,19	1.315,91	845,85	105.944,58
31 De Dezembro de 2021 (N-1)						
Valor de aquisição ou reavaliado	47.944,91	43.615,00	210.319,29	53.317,42	16.166,42	371.363,04
Depreciação acumulada	-8.436,59	-42.973,69	-146.686,10	-52.001,51	-15.320,57	-265.418,46
Valor Líquido	39.508,32	641,31	63.633,19	1.315,91	845,85	105.944,58
31 De Dezembro de 2022 (N)						
Valor líquido em 1 de Janeiro de 2022 (N)	39.508,32	641,31	63.633,19	1.315,91	845,85	105.944,58
Aquisição de subsidiária	0,00	0,00	0,00	0,00	0,00	0,00
Aquisições	0,00	0,00	0,00	0,00	0,00	0,00
Alienações	0,00	0,00	0,00	0,00	0,00	0,00
Depreciações do exercício	-3.642,10	-184,41	-24.784,46	-888,86	-510,02	-30.009,85
Valor líquido em 31 de Dezembro de 2022 (N)	35.866,22	456,90	38.848,73	427,05	335,83	75.934,73
31 De Dezembro de 2022 (N)						
Valor de aquisição ou reavaliado	47.944,91	43.615,00	210.319,29	53.317,42	16.166,42	371.363,04
Depreciação acumulada	-12.078,69	-43.158,10	-171.470,56	-52.890,37	-15.830,59	-295.428,31
Valor líquido	35.866,22	456,90	38.848,73	427,05	335,83	75.934,73

**NOTA 6 – ATIVOS INTANGÍVEIS
(NCRF 6)**

A Associação não reconheceu no ano de 2022, Ativos Fixos Intangíveis.

**NOTA 7 – LOCAÇÕES
(NCRF 9)**

Não existem bens em regime de Locação Financeira.

ANEXO ÀS DEMONSTRAÇÕES FINANCEIRAS
ANO DE 2022

NOTA 8 - INVENTÁRIOS
(NCRF 18)

A existirem, os **inventários** seriam mensurados **pelo custo**, incluindo todos os custos de compra, como sejam: (a) O preço de compra; (b) Direitos de importação e outros impostos; (c) Custos de transporte, manuseamento e outros custos diretamente atribuíveis à aquisição de bens acabados, de materiais e de serviços; (d) Os descontos comerciais, abatimentos e outros itens semelhantes deduzem-se na determinação dos custos de compra.

Nas quantias que se viessem a ser escrituradas não se considerariam quaisquer ajustamentos, nem reversão de ajustamentos, nem seriam dados inventários como **“penhor de garantia a passivos”**.

Sendo a atividade da Associação de âmbito social, cultural e recreativa, a mesma não se dedica à compra e venda de mercadorias destinadas a venda. No entanto regista a compra de matérias-primas, subsidiárias e de consumo e as variações no Inventário foram as seguintes:

	2022 (N)	2021 (N-1)
MATÉRIAS-PRIMAS SUBSIDIÁRIAS DE CONSUMO	0,00 €	0,00 €
MERCADORIAS	0,00 €	0,00 €
PRODUTOS ACABADOS E INTERMÉDIOS	25.617,96 €	23.970,95 €
PRODUTOS E TRABALHOS EM CURSO	0,00 €	0,00 €
ADIANTAMENTOS POR CONTA DE COMPRAS	0,00 €	0,00 €
SUB-TOTAL	25.617,96 €	23.970,95 €
PERDAS POR IMPARIDADE ACUMULADAS	0,00 €	0,00 €
INVENTÁRIOS	0,00 €	0,00 €
INVENTÁRIO INICIAL	13.488,16 €	10.193,10 €
COMPRAS	25.617,96 €	23.970,95 €
REGULARIZAÇÕES	0,00 €	0,00 €
INVENTÁRIO FINAL	-16.449,45 €	-13.488,16 €
SUB-TOTAL	22.656,67 €	20.675,89 €
PERDAS POR IMPARIDADE	0,00 €	0,00 €
REVERSÃO DE PERDAS POR IMPARIDADE	0,00 €	0,00 €
CUSTO DAS VENDAS	22.656,67 €	20.675,89 €

**ANEXO ÀS DEMONSTRAÇÕES FINANCEIRAS
ANO DE 2022**

Enquadramento fiscal (Artigo 26.º do CIRC)

Para efeitos da determinação do lucro tributável, os rendimentos e gastos dos inventários são os que resultam da aplicação de métodos que utilizem:

- a) Custos de aquisição ou de produção;*
- b) Custos-padrão apurados de acordo com técnicas contabilísticas adequadas;*
- c) Preços de venda deduzidos da margem normal de lucro;*
- d) Preços de venda dos produtos colhidos de ativos biológicos no momento da colheita, deduzidos dos custos estimados no ponto de venda, excluindo os de transporte e outros necessários para colocar os produtos no mercado;*
- e) Valorimetrias especiais para os inventários tidos por básicos ou normais.*

No caso de os inventários requererem um período superior a um ano para atingirem a sua condição de uso ou venda, incluem-se no custo de aquisição ou de produção os custos de empréstimos obtidos que lhes sejam diretamente atribuíveis de acordo com a normalização contabilística especificamente aplicável.

Sempre que a utilização de custos-padrão conduza a desvios significativos, pode a Direcção-Geral dos Impostos efetuar as correções adequadas, tendo em conta o campo de aplicação dos mesmos, o montante das vendas e dos inventários finais e o grau de rotação dos inventários.

**ANEXO ÀS DEMONSTRAÇÕES FINANCEIRAS
ANO DE 2022**

NOTA 9 - RÉDITO
(NCRF 20)

O **conceito de rédito** traduz-se no influxo bruto de benefícios económicos durante o período, proveniente do curso das atividades ordinárias de uma entidade quando esses influxos resultarem em aumento de capital próprio, que não sejam relacionados com contribuições de participantes no capital próprio, dos quais já foram veiculados exemplos, nomeadamente, vendas, prestação de serviços e juros.

O reconhecimento do rédito proveniente da venda de bens deve ocorrer quando:

- *For transferido para o comprador os riscos e vantagens significativos da propriedade dos bens;*
- *Não se mantiver o controlo efetivo dos bens vendidos, e ou envolvimento continuado na gestão (associação ao grau de posse);*
- *A quantia do rédito puder ser mensurada com fiabilidade;*
- *For provável que os benefícios económicos associados com a transação fluam para a entidade;*
- *Os custos incorridos ou serem incorridos referentes à transação possam ser mensurados com fiabilidade.*

O **reconhecimento do rédito** proveniente da prestação de serviço deve ocorrer se:

- *O desfecho de uma transação, na fase de acabamento à data do Balanço puder ser estimado com fiabilidade;*
- *O desfecho da transação não puder ser estimado com fiabilidade, mas os custos incorridos forem recuperáveis (reconhece-se até ao valor dos custos recuperáveis);*
- *O desfecho da transação não puder ser estimado com fiabilidade, e os custos incorridos não forem recuperáveis (reconhece-se por um valor nulo).*

Da mesma forma, o rédito proveniente do uso por terceiros de ativos que produzam juros, dividendos e royalties deve ser reconhecido se for provável que os benefícios económicos associados com a transação fluam para a entidade e a quantia do rédito possa ser mensurada com fiabilidade. Nestes casos, o rédito deve ser reconhecido nas seguintes bases:

- *Juros (utilizar o método do juro efetivo);*
- *Royalties (regime do acréscimo, de acordo com a substância do acordo relevante);*
- *Dividendos (quando for estabelecido o direito do acionista a receber o pagamento).*

Pelo exposto e considerando que o desfecho de uma transação pode ser estimado com fiabilidade, dependendo dos seguintes fatores: (a) a quantia do rédito possa ser mensurada com fiabilidade; (b) for provável que os benefícios económicos associados com a transação fluam para a entidade, (c) a fase de acabamento à data do Balanço possa ser mensurada com fiabilidade; e (d) os custos incorridos com a transação ou a serem incorridos para a concluir possam ser mensurados com fiabilidade.

Não tendo a empresa realizado operações com tais características, **não foram reconhecidos no exercício, réditos pela venda de bens ou prestação de serviços.**

**ANEXO ÀS DEMONSTRAÇÕES FINANCEIRAS
ANO DE 2022**

D.
K

NOTA 10 – PROVISÕES, PASSIVOS E ATIVOS CONTINGENTES
(NCRF 21)

As **provisões podem ser distinguidas de outros passivos** tais como contas a pagar e acréscimos comerciais, na medida em que se caracterizam pela existência de incerteza acerca da tempestividade ou da quantia dos dispêndios futuros necessários para a sua liquidação, enquanto:

- **As contas a pagar** comerciais são passivos a pagar por bens ou serviços que tenham sido faturados ou formalmente acordados com o fornecedor;

- **Os acréscimos são passivos** a pagar por bens ou serviços que tenham sido recebidos ou fornecidos mas que não tenham sido pagos, faturados ou formalmente acordados com o fornecedor, incluindo quantias devidas a empregados (por exemplo, quantias relacionadas com pagamento acrescido de férias).

Todas as provisões são contingentes porque são incertas na sua tempestividade ou quantia. O termo “**contingente**” é usado para passivos e ativos que não sejam reconhecidos porque a sua existência somente será confirmada pela ocorrência ou não ocorrência de um ou mais eventos futuros incertos, não totalmente sob o controlo da entidade.

Não foram reconhecidos no exercício de 2022, **Ativos e Passivos contingentes**.

f e a

**ANEXO ÀS DEMONSTRAÇÕES FINANCEIRAS
ANO DE 2022**

NOTA 11 - SUBSÍDIOS E APOIOS DO GOVERNO
(NCRF 22)

Resultantes da celebração de **Contratos Programa, Acordos e Protocolos** e visando a redução dos **encargos de exploração e concretização do Plano de Atividades**, foram recebidos pela **ARRISCA - ASSOCIAÇÃO REGIONAL DE REABILITAÇÃO E INTEGRAÇÃO SÓCIO-CULTURAL DOS AÇORES**, durante o exercício findo em 31 de Dezembro de 2022, a quantia de **1.537.481,39 euros**, constando das Demonstrações Financeiras na rubrica **75 - Subsídios à Exploração**, sendo proveniente das seguintes entidades:

A decomposição dos **Subsídios recebidos** consta do seguinte Quadro:

ESNL	Entidade	2022 (N)	2021 (N-1)
75101	Acordo 696 (Atendimento Acompanhamento Social)	507.989,91 €	490.337,71 €
75102	Acordo 729 (Apartamento Reinserção Social)	102.415,44 €	98.856,65 €
75106	Acordo 695 (CAO Centro Comunitário)	176.615,32 €	170.478,15 €
75107	Protocolo Cooperação 2017/9070 Apoios Diretos	58.464,78 €	50.874,75 €
75112	ISSA - Medida Excecional Temporária	316,28 €	0,00 €
75113	Contrato Cooperação Valor Eventual 143/2020	0,00 €	0,00 €
75114	Contrato Cooperação Valor Eventual 158/2020	0,00 €	0,00 €
75116	ISSA - Medida Excecional Mensal Garantida	819,00 €	0,00 €
75117	Issa - Comprom. Coop. Setor Social e Solidário	66.109,73 €	0,00 €
751201	Direção Regional de Prevenção Combate	516.609,23 €	537.669,49 €
751203	Direção Regional da Solidariedade Social	909,98 €	480,00 €
751204	Direção Regional P/ Promoção e Igualdade Social	45.412,09 €	80.444,91 €
7521	Município de Ponta Delgada	10.567,90 €	5.000,00 €
7523	Município da Ribeira Grande	41.639,41 €	0,00 €
7524	Fundação Bancária La Caixa	9.612,32 €	0,00 €
75	Total Subsídios à Exploração	1.537.481,39 €	1.434.141,66 €

Todas as condições de atribuição constando do referido Contrato Programa foram integralmente satisfeitas, figurando nas Demonstrações Financeiras, no Passivo, como Ganhos a Reconhecer (conta 28) e na Demonstração dos Resultados por Naturezas, como Subsídios à Exploração (conta 75).

Resumidamente, a variação dos **Subsídios à Exploração** foi a seguinte:

Rubricas	2022 (N)	2021 (N-1)
- Total dos Subsídios atribuídos	1.397.377,30 €	1.397.696,08 €
- Acréscimo de anos anteriores	33.945,58 €	2.500,00 €
- Diferimento para ano seguinte	106.158,51 €	33.945,58 €
- Subsídios à Exploração no final	1.537.481,39 €	1.434.141,66 €

P
X

**ANEXO ÀS DEMONSTRAÇÕES FINANCEIRAS
ANO DE 2022**

**NOTA 12 – IMPOSTOS SOBRE O RENDIMENTO
(NCRF 25)**

Impostos correntes

O **imposto corrente**, considerado como sendo a **quantia a pagar sobre o rendimento respeitante ao lucro tributável** é nulo, pelo facto da **ARRISCA – ASSOCIAÇÃO REGIONAL DE REABILITAÇÃO E INTEGRAÇÃO SÓCIO-CULTURAL DOS AÇORES**, estar isenta de IRC nos termos dos **artigos 10.º e 11.º do Código do IRC (Nota 4)**.

A variação verificada no **Resultado Líquido do Período** de Janeiro a Dezembro foi o seguinte:

Rubricas	2022	2021
Total dos Rendimentos do Período	1.649.673,74 €	1.513.761,03 €
Total dos Gastos do Período	1.629.244,40 €	1.523.579,04 €
Resultado Contabilístico Antes de Impostos	20.429,34 €	-9.818,01 €
Correções Fiscais		
Acréscimos	0,00 €	0,00 €
Deduções	0,00 €	0,00 €
Total das Correções Fiscais	0,00 €	0,00 €
Lucro / Prejuízo Tributável	20.429,34 €	-9.818,01 €
Cálculo do imposto		
Dedução de prejuízos 70%	0,00 €	0,00 €
Matéria Coletável	0,00 €	0,00 €
Cálculo dos Imposto		
- Taxa de 13.6% s/15.000	0,00 €	0,00 €
- Taxa de 18.4%	0,00 €	0,00 €
Total do Imposto Corrente do Período	0,00 €	0,00 €
Derrama Municipal		
- Taxa de 1,50%	0,00 €	0,00 €
Tributações Autónomas	0,00 €	0,00 €
Subtotal	0,00 €	0,00 €
Impostos Diferidos	0,00 €	0,00 €
Total imposto a Recuperar		
Total imposto a Pagar	0,00 €	0,00 €

S
P
B

**ANEXO ÀS DEMONSTRAÇÕES FINANCEIRAS
ANO DE 2022**

NOTA 13 – ATIVOS E PASSIVOS FINANCEIROS

Entende-se por **Ativo Financeiro qualquer ativo** que seja: (a) Dinheiro; (b) Um instrumento de capital próprio de uma outra entidade – ações; (c) Um direito contratual de receber dinheiro ou outro ativo financeiro de outra entidade ou de trocar ativos financeiros ou passivos financeiros com outra entidade em condições que sejam potencialmente favoráveis para a entidade; ou (d) Um contrato que seja ou possa ser liquidado em instrumentos de capital próprio da própria entidade e que seja: um **não derivado** para o qual a entidade esteja, ou possa estar, obrigada a receber um número variável dos instrumentos de capital próprio da própria entidade; ou **um derivado** que seja ou possa ser liquidado de forma diferente da troca de uma quantia fixa em dinheiro ou outro ativo financeiro por um número fixo de instrumentos de capital próprio da própria entidade.

Derivado – é um instrumento financeiro ou outro contrato com todas as três características seguintes: (1) O seu valor altera-se em resposta à alteração numa especificada taxa de juro, preço de instrumento financeiro, preço de mercadoria, taxa de câmbio, índice de preços ou de taxas, notação de crédito ou índice de crédito, ou outra variável, desde que, no caso de uma variável não financeira, a variável não seja específica de uma parte do contrato (por vezes denominada “subjacente”); (2) Não requer qualquer investimento líquido inicial ou requer um investimento inicial líquido inferior ao que seria exigido para outros tipos de contratos que se esperaria que tivessem uma resposta semelhante às alterações nos fatores de mercado; (3) É liquidado numa data futura. Como exemplos de instrumentos derivados podemos referir *os futuros, os forwards, as opções, os swaps, entre outros.*

Não havendo na empresa, **Ativos Financeiros com tais requisitos**, a mesma **não prescreveu qualquer tratamento contabilístico dos instrumentos financeiros e respetivos requisitos** de apresentação e divulgação, não havendo por isso qualquer reconhecimento, mensuração e divulgação desses instrumentos financeiros. Não existem saldos de caixa e seus equivalentes que não estejam disponíveis para uso. Os valores inscritos na **rubrica de caixa e depósitos bancários** incluem:

Meios Financeiros	2022 (N)	2021 (N-1)
- Caixa	270.71 €	420.04 €
- Depósitos à Ordem	197.477.49 €	133.281.78 €
- Outros Depósitos Bancários	0,00 €	0,00 €
- Soma	197.748.20 €	133.701.82 €

A política contabilística adotada nos custos de empréstimos obtidos, e outros custos diretamente atribuíveis, constam da **nota 3.2.2**

A
K
P

**ANEXO ÀS DEMONSTRAÇÕES FINANCEIRAS
ANO DE 2022**

NOTA 14 – FUNDOS PATRIMONIAIS (CAPITAL PRÓPRIO)

Os **Fundos Patrimoniais** (anteriormente designados por Capitais Próprios) da **ARRISCA – ASSOCIAÇÃO REGIONAL DE REABILITAÇÃO E INTEGRAÇÃO SÓCIO-CULTURAL DOS AÇORES**, à data de 31 de Dezembro de 2022, são negativos na quantia de **43.223.71 euros**, o que indicia uma situação de insolvência ou falência técnica, sendo a sua composição a seguinte:

SNC	Fundos Patrimoniais	2022	%	2021	%	Variação
51	Fundo Patrimonial	0,00	0,00%	0,00	0,00%	0,00
55	Reservas	0,00	0,00%	0,00	0,00%	0,00
56	Resultados Transitados	-109.210,97	252,66%	-99.392,96	215,43%	-9.818,01
57	Ajustamentos em Ativos Financeiros	0,00	0,00%	0,00	0,00%	0,00
58	Excedentes de Revalorização	0,00	0,00%	0,00	0,00%	0,00
59	Outras Variações no Fundo Patrimonial	45.537,92	-105,35%	63.072,96	-136,70%	-17.535,04
81	Resultado Líquido do Período	20.449,34	-47,31%	-9.818,01	21,28%	30.267,35
	Totais	-43.223,71	100,00%	-46.138,01	100,00%	2.914,30

NOTA 15 – DIVULGAÇÕES EXIGIDAS POR DIPLOMAS LEGAIS

15.1 Artigos 66.º A e 508.º F do Código das Sociedades Comerciais

Não estando a Associação sujeita a Revisão Legal de Contas não existem pagamentos a Revisores Oficiais de Contas.

15.2 Artigo 210.º do Código Contributivo

De acordo com o disposto no **Artigo 210.º do Código dos Regimes Contributivos do Sistema Previdencial de Segurança Social**, a que se refere a **Lei n.º 110/2009**, de 16 de Setembro, com as alterações introduzidas pela **lei n.º 119/2009**, de 30 de Dezembro, pelo **Decreto – Lei n.º 140-B/2010**, de 30 de Dezembro, pelas **Leis n.ºs. 55-A/2010**, de 31 de Dezembro, **Lei n.º 64-B/2011**, de 30 de Dezembro e **Lei n.º 66-B/2012**, de 31 de Dezembro, declara-se que a **ARRISCA – ASSOCIAÇÃO REGIONAL DE REABILITAÇÃO E INTEGRAÇÃO SÓCIO-CULTURAL DOS AÇORES** não se encontrava em situação de dívida vencida perante a Segurança Social, em 31 de Dezembro de 2022.

15.3 DL n.º 534/80 de 7 de Novembro

À data do balanço a **ARRISCA – ASSOCIAÇÃO REGIONAL DE REABILITAÇÃO E INTEGRAÇÃO SÓCIO-CULTURAL DOS AÇORES** não era devedora ao Estado de contribuições e impostos.

D
X

**ANEXO ÀS DEMONSTRAÇÕES FINANCEIRAS
ANO DE 2022**

15.4 Contratos de apoio governamentais e/ou autárquicos

A **Associação Regional de Reabilitação e Integração Sócio - Cultural dos Açores** é uma Associação sem fins lucrativos, regulada pelo Artigo 167.º a 184.º do Código Civil, **Estatuto das Instituições Particulares de Solidariedade Social** (DL n.º 119/83, de 25-2, com alterações pelos Decretos Leis n.ºs 89/85, de 1-4, 402/85, de 11-10, e 29/86, de 19-2 e ainda pelo Decreto-Lei n.º 172-A/2014 de 14-11) e pelos seus próprios Estatutos, sendo equiparada a **Pessoa Coletiva de Utilidade Pública**.

Conforme foi referido na **Nota 1**, a **ARRISCA - ASSOCIAÇÃO REGIONAL DE REABILITAÇÃO E INTEGRAÇÃO SÓCIO-CULTURAL DOS AÇORES** exerce a sua atividade sem fins lucrativos, sendo uma **Instituição Particular de Solidariedade Social**, nos termos do Estatuto das Instituições Particulares de Solidariedade Social, aprovado pelo Decreto - Lei n.º 119/83, de 25 de Fevereiro, alterado aplicado à Região Autónoma dos Açores pelo Decreto Legislativo Regional n.º 26/84/A, de 28 de Agosto, tendo por isso a natureza equiparada de **pessoa coletiva de utilidade pública**, ao abrigo do artigo 8.º do Decreto - Lei n.º 119/83, de 25 de Fevereiro. Os subsídios à exploração que lhe são atribuídos, enquadram-se no âmbito da celebração de **Acordos de Cooperação** com diversas entidades do Governo Regional dos Açores e em particular com o **Instituto de Acção Social - Direção Regional da Solidariedade e Segurança Social**, ao abrigo de **Legislação Regional**.

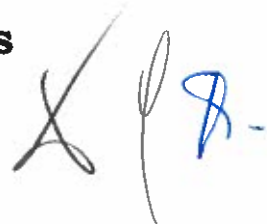
NOTA 16 - OUTRAS INFORMAÇÕES

16.1 Estado e outros entes públicos

O detalhe da rubrica de **“Estado e Outros Entes Públicos”** em 31 de Dezembro é a seguinte:

Estado e Outros Entes Públicos	2022 (N)	2021 (N-1)
Imposto sobre o Valor Acrescentado	0,00 €	4.130,84 €
Imposto sobre o Rendimento Pessoas Singulares	0,00 €	0,00 €
Imposto a Recuperar	0,00 €	0,00 €
Retenções na Fonte	0,00 €	0,00 €
Pagamento Especial por Conta	0,00 €	0,00 €
Prediais	0,00 €	0,00 €
Rendimentos de capitais	0,00 €	0,00 €
TOTAL DO ATIVO	0,00 €	4.130,84 €
Imposto sobre o Rendimento Pessoas Singulares	0,00 €	0,00 €
Imposto sobre o Valor Acrescentado	393,41 €	0,00 €
Contribuições para a Segurança Social	18.824,05 €	24.838,34 €
Imposto sobre o Rendimento Pessoas Coletivas	0,00 €	0,00 €
Imposto Estimado	0,00 €	0,00 €
Pagamentos por Conta	0,00 €	0,00 €
Retenção de Impostos Sobre Rendimentos	7.574,31 €	8.000,13 €
Fundo de Compensação Trabalho	181,41 €	143,39 €
IRC a Pagar	0,00 €	0,00 €
Imposto Extraordinário	0,00 €	0,00 €
TOTAL DO PASSIVO	26.973,18 €	32.981,86 €

**ANEXO ÀS DEMONSTRAÇÕES FINANCEIRAS
ANO DE 2022**



16.2 Benefícios a empregados

Deverá prescrever-se a contabilização e a divulgação dos **benefícios dos empregados** que incluem: (a) Benefícios a curto prazo dos empregados (salários, ordenados e contribuições para a segurança social); (b) Benefícios pós-emprego (pensões, seguro de vida pós-emprego e cuidados médicos pós-emprego); (c) Outros benefícios a longo prazo dos empregados (licença de longo serviço ou licença sabática, benefícios de invalidez a longo prazo); (d) Benefícios de cessação de emprego); e (e) Benefícios de remuneração em capital próprio.

A referida contabilização deverá reconhecer: (a) Um passivo quando um empregado tiver prestado serviços em troca de benefícios de empregados a serem pagos no futuro; e (b) Um gasto quando a entidade consumir o benefício económico proveniente do serviço proporcionado por um empregado em troca dos benefícios do empregado.

Durante o ano de 2022, não havendo situações idênticas às descritas, a empresa **não reconheceu quaisquer Benefícios dos Empregados**.

Conforme consta do seguinte quadro, durante o ano de 2022 a **ARRISCA - ASSOCIAÇÃO REGIONAL DE REABILITAÇÃO E INTEGRAÇÃO SÓCIO-CULTURAL DOS AÇORES** empregava **61 trabalhadores**:

Recursos Humanos	Sexo F	Horas Anuais Trabalho	Sexo M	Horas Anuais Trabalho	Total R.H.	Horas Anuais Trabalho
1. Trabalhadores						
- Contratados	9	9.587	5	8.223	14	17.810
- Efectivos	24	34.766	20	28.754	44	63.520
- Part-Time	0	0	1	1.667	1	1.667
- Prosas	0	0	2	3.042	2	3.042
2. Administração						
Total Geral	33	44.353	28	41.686	61	86.040

Os **Gastos com Pessoal** que totalizaram a quantia de **1.217.966.92 euros** tiveram a seguinte evolução:

Gastos com Pessoal	2022 (N)	2021 (N-1)
- Remunerações ao Pessoal	975.298.05 €	892.450.56 €
- Encargos Segurança Social	224.486.05 €	198.655.54 €
- Seguro Acidentes Trabalho	14.741.82 €	6.173.20 €
- Outros Gastos com Pessoal	3.441.00 €	4.500.76 €
Total	1.217.966.92 €	1.101.780.06 €

ANEXO ÀS DEMONSTRAÇÕES FINANCEIRAS
ANO DE 2022

16.3 Regime da Normalização Contabilística para as Entidades do Sector Não Lucrativo (ESNL)

O Decreto – Lei n.º 36-A/2011 de 9 de Março, aprovou o Regime da Normalização Contabilística para as Entidades do Sector Não Lucrativo (ESNL), o qual **passou a vigorar a partir de 01.01.2011, sendo a sua obrigatoriedade a partir de 01.01.2012, entretanto alterado pelo Decreto-Lei n.º 98/2015, de 2 de junho e Portaria n.º 220/2015 de 24 de julho.**

Assim sendo as contas da **Associação Regional de Reabilitação e Integração Sociocultural dos Açores – ARRISCA**, passam a ser prestadas no âmbito do novo Regime, sendo as suas Demonstrações Financeiras e os respetivos Códigos de Contas preparadas em conformidade com as **Portarias 105 e 106/2011 de 14 de Março**. Pela sua importância, optou-se por acrescentar às Demonstrações Financeiras de 2014, os mapas da Demonstração dos **Fluxos de Caixa** e da Demonstração das **Alterações nos Fundos Patrimoniais** (anteriormente designado por Demonstração das Alterações nos Capitais Próprios).

16.4 Enquadramento normativo atual (1)

A **Diretiva 2013/34/EU**, designada por “**Diretiva da Contabilidade**”, foi aprovada a 26 de junho de 2013 e tinha como prazo de transposição o dia 20 de julho de 2015. Esta diretiva tem como principal objetivo a “*eliminação da burocracia e a melhoria do quadro regulamentar para as pequenas e médias empresas, assim como a simplificação dos procedimentos de relato financeiro*”.

A transposição da Diretiva da Contabilidade para o normativo português ocorreu a **2 de junho, com a publicação do Decreto – Lei n.º 98/2015**. Este diploma altera e republica o Decreto – Lei n.º 158/2009, de 13 de julho, assim como introduz as alterações necessárias ao Código das Sociedades Comerciais. Além disso, **revogou os artigos respeitantes à normalização contabilística das ESNL**, a não derrogação do Decreto – Lei n.º 36-A/2011, de 9 de março, que institui (como atrás se referiu) o regime contabilístico para as micro entidades e entidades do setor não lucrativo (ESNL).

As **entidades do setor não lucrativo (ESNL)** distinguem-se das restantes entidades pelo facto de o seu financiamento poder derivar do próprio património ou de recursos atribuídos por pessoas singulares ou coletivas.

Além disso, estas entidades têm particularidades bastante específicas no que toca aos **utilizadores da informação financeira**. Estes são as entidades que entregam recursos (quotas, legados e donativos) e ainda os credores, pessoas que realizam prestações gratuitas, Governo e Administração Pública.

As entidades do setor não lucrativo (ESNL) passaram a **estar incorporadas no Sistema de Normalização Contabilística pelo novo SNC**, o referido Decreto – Lei n.º 98/2015 de 2 de junho.

ANEXO ÀS DEMONSTRAÇÕES FINANCEIRAS ANO DE 2022



As ESNL passam a reger-se pela legislação geral, sendo que esta norma é específica para as entidades que não aplicam o SNC. As principais alterações para as ESNL, aplicáveis ao **ano de 2016 e seguintes**, são:

- **Estrutura e conteúdo das demonstrações financeiras:** presume-se que estrutura do balanço e demonstração dos resultados não se altera de um período para o outro. Ainda assim, com a aplicação do novo SNC, este princípio pode ser derogado, de forma a manter a “imagem verdadeira e apropriada dos elementos do ativo, do passivo, da posição financeira e dos resultados da atividade (**Aviso 8259/2015 de 24 de julho**).

- **Informação a ser apresentada no balanço e na demonstração de resultados:** além da informação obrigatória a publicar em portaria específica, pode ser solicitada informação adicional, desde que essa divulgação contribua para melhorar a compreensibilidade da posição financeira e dos resultados da entidade.

- **Divulgação das políticas contabilísticas:** as ESNL, passam a ter que divulgar um resumo das principais políticas contabilísticas, nomeadamente as bases de mensuração utilizadas na preparação das demonstrações financeiras e ainda outras políticas contabilísticas relevantes para a divulgação da informação financeira.

- **Investimentos:** propriedades de investimento (terrenos e edifícios são classificadas como ativos fixos tangíveis). Bens do património histórico, artístico e cultural não são objeto de depreciação.

- **Instrumentos financeiros:** os investimentos em subsidiárias, associadas e empreendimentos conjuntos passam a estar regulamentados pela regra geral dos instrumentos financeiros, devendo ser mensurado ao custo deduzido da perda por imparidade.

- **Acontecimentos após data de balanço:** passam a estar regulamentados para as ESNL. Também aqui distinguem-se dois tipos de acontecimentos: os que proporcionavam prova da existência à data de balanço e dão lugar a ajustamentos e os que eram meramente indicativos e que por isso não dão lugar a ajustamentos. Na primeira situação, a entidade deve sempre ajustar as quantias já reconhecidas nas demonstrações financeiras,

(1) *O novo SNC – Decreto-Lei n.º 98/2015, de 2 de junho – Análise prática do novo enquadramento normativo e implicações na contabilidade de Eduardo Sá Silva – Paulo Anjos – Tânia Silva – Vida Económica.*


**ANEXO ÀS DEMONSTRAÇÕES FINANCEIRAS
ANO DE 2022**

Ponta Delgada, 09 de Março de 2023

A DIREÇÃO



**Gil Leopoldo de Sousa
Presidente**



**Bernadete Neves Lopes
Vice-Presidente**




**Paula Silva
Secretário**



**Paula Cristina de Castro Paiva
Tesoureiro**



**Carlos Antunes
Vogal**



**O Contabilista Certificado
HERMANO GARCIA VARÃO
Inscrição N.º 405 na OCC**

Handwritten text, possibly a signature or name, located in the center of the page.


arr! sca

ASSOCIAÇÃO REGIONAL DE
REABILITAÇÃO E INTEGRAÇÃO
SÓCIO-CULTURAL DOS AÇORES

A PROMOVER A SAÚDE DESDE 2007

**BALANCETES
CENTROS DE CUSTOS
31 DEZEMBRO 2022**



Mapa de Análise de Custos (De 12/2022 - 12/2022)

Valores em EUR

Lançamento: - <TODAS>

Centro(s): <TODAS>

Valores Reais - Período e Acumulado

Conta(s): <TODAS>

Centro/Conta	Descrição	Débito Per.	Crédito Per.	Saldo Per.	Débito Acum.	Crédito Acum.	Saldo Acum.
10	Centro Comunitário - CPE Socia	89.636,23	114.005,76	-24.369,53	459.812,67	501.458,18	-41.645,51
1001	ISSA - 695 - Cerâmica	32.269,13	54.379,91	-22.110,78	166.960,02	205.048,83	-38.088,81
1002	ISSA - 695 - Carpintaria	57.367,10	59.625,85	-2.258,75	292.852,65	296.409,35	-3.556,70
20	Centro de Atendimento	150.392,36	157.067,53	-6.675,17	974.372,67	959.407,24	14.965,43
2001	696 CAAPS	124.937,90	127.847,78	-2.909,88	769.513,24	748.777,50	20.735,74
2003	729 Apart. Reinserção	19.917,30	20.548,61	-631,31	139.874,35	144.835,87	-4.961,52
2004	Apoios Diretos	5.537,16	8.671,14	-3.133,98	64.985,08	65.793,87	-808,79
30	Saúde	111.133,86	112.625,96	-1.492,10	632.356,65	629.900,03	2.456,62
3081	CLIT - Centro Local Intervenção	111.133,86	112.625,96	-1.492,10	632.356,65	629.900,03	2.456,62
40	Centro 40	42.425,60	59.601,59	-17.175,99	89.990,52	86.216,40	3.774,12
4001	Projeto Hepatite O	500,00	1.465,03	-965,03	22.445,80	22.445,80	0,00
4002	SPSEC Serv. Prom. Saúde Empe	41.722,39	56.238,27	-14.515,88	65.646,43	61.872,31	3.774,12
4003	Ativa Arrisca	203,21	1.898,29	-1.695,08	1.898,29	1.898,29	0,00

F

Mapa de Análise de Custos (De 12/2022 - 12/2022)

Valores em EUR

Lançamento: - <TODAS>

Centro(s): <TODAS>

Valores Reais - Período e Acumulado

Conta(s): <TODAS>

Centro/Conta	Descrição	Débito Per.	Crédito Per.	Saldo Per.	Débito Acum.	Crédito Acum.	Saldo Acum.
10	Centro Comunitário - CPE Socia	89.636,23	114.005,76	-24.369,53	459.812,67	501.458,18	-41.645,51
1001	ISSA - 695 - Cerâmica	32.269,13	54.379,91	-22.110,78	166.960,02	205.048,83	-38.088,81
3121132	Taxa de 23%	0,00	2.892,69	-2.892,69	7.798,38	7.798,38	0,00
3121133	Taxa de 16%	79,84	1.217,31	-1.137,47	2.735,51	2.735,51	0,00
312114	Isentas de Iva	15,55	143,37	-127,82	450,81	450,81	0,00
Total da classe:	31	95,39	4.253,37	-4.157,98	10.984,70	10.984,70	0,00
622101	Contabilidade	61,81	0,00	61,81	1.254,07	0,00	1.254,07
622102	Assistencia Tecnica	6,99	0,00	6,99	6,99	0,00	6,99
6223	Vigilância e segurança	0,00	0,00	0,00	428,00	0,00	428,00
622602	Equipamentos	0,00	0,00	0,00	30,00	0,00	30,00
622605	Mão de obra Mod. 10	0,00	0,00	0,00	43,10	0,00	43,10
62272	Serv.Banc-Transferencias	0,00	0,00	0,00	1,15	0,00	1,15
622804	Condominio predio Av. D. Joao I	0,00	0,00	0,00	953,75	0,00	953,75
6231	Ferramentas e utensilios de des	16,81	0,00	16,81	408,29	0,00	408,29
6233	Material de escritório	0,00	0,00	0,00	812,50	0,00	812,50
6241	Electricidade	163,79	0,00	163,79	1.798,59	170,10	1.628,49
62421	Gasóleo	0,00	0,00	0,00	43,11	0,00	43,11
6243	Água	13,24	0,00	13,24	142,30	0,00	142,30
6251	Deslocações e estadas	13,40	0,00	13,40	44,10	0,00	44,10
6253	Transportes de mercadorias	0,00	0,00	0,00	9,84	0,00	9,84
62622	Comunicação-Rede Móvel/fixa	166,14	0,00	166,14	1.862,74	0,00	1.862,74
62624	Comunicação-Correios	31,20	0,00	31,20	73,85	0,00	73,85
62625	Comunicação-TV Cabo	25,21	0,00	25,21	301,68	0,00	301,68
626302	Seguros - Fidelidade MR Empre:	0,00	0,00	0,00	82,62	0,00	82,62
62635	Seguros - Acidentes Pessoais	0,00	0,00	0,00	0,78	0,00	0,78
62639	Seguro- Multiriscos empresaria	0,00	0,00	0,00	137,32	0,00	137,32
6267	Limpeza, higiene e conforto	48,22	0,00	48,22	640,05	23,66	616,39
Total da classe:	62	546,81	0,00	546,81	9.074,83	193,76	8.881,07
63201	Vencimento	7.764,13	7.138,31	625,82	49.085,30	14.745,40	34.339,90
63202	Subsídio Férias	4.509,49	1.458,10	3.051,39	7.722,01	4.670,62	3.051,39
63203	Subsídio Natal	0,00	0,00	0,00	6.715,22	2.701,65	4.013,57
63204	Subsídio Almoço	235,94	527,26	-291,32	3.520,12	527,26	2.992,86
63205	Isenção de Horário	666,87	1.941,87	-1.275,00	8.202,48	1.941,87	6.260,61
63207	Diuturnidades	348,53	629,28	-280,75	3.900,73	629,28	3.271,45
63210	Ónus de Execução	37,50	0,00	37,50	437,50	0,00	437,50
6351	Regime Geral	2.868,72	2.490,36	378,36	17.944,05	6.485,57	11.458,48
6352	Prosa	165,07	0,00	165,07	4.226,81	0,00	4.226,81
6361	Pessoal - Geral	127,83	0,00	127,83	1.364,97	79,73	1.285,24
6362	Pessoal - Prosas	0,00	0,00	0,00	168,65	0,00	168,65
63824	Higiene Segurança no trabalho	0,00	0,00	0,00	1,94	0,00	1,94
63825	Fundo Compensação Garantia T	1,01	0,00	1,01	15,89	0,00	15,89
63826	Medicação/tratamentos/1ºs so	0,00	0,00	0,00	8,35	0,00	8,35
63827	Material de proteção/desinfecã	0,00	0,00	0,00	51,50	0,00	51,50
Total da classe:	63	16.725,09	14.185,18	2.539,91	103.365,52	31.781,38	71.584,14
6423	Deprec-equipamento básico	7,69	0,00	7,69	30,73	0,00	30,73
6425	Deprec-equipamento administr	1,40	0,00	1,40	158,48	0,00	158,48
6427	Deprec-outras imob. corpóreas	18,90	0,00	18,90	75,66	0,00	75,66
Total da classe:	64	27,99	0,00	27,99	264,87	0,00	264,87
68131	Com Iva Dedutível	0,00	0,00	0,00	31,67	2,85	28,82
681321	Contribuição audio-visual	2,85	0,00	2,85	2,85	0,00	2,85

Mapa de Análise de Custos (De 12/2022 - 12/2022)

Valores em EUR

Lançamento: - <TODAS>

Centro(s): <TODAS>

Valores Reais - Período e Acumulado

Conta(s): <TODAS>

Centro/Conta	Descrição	Débito Per.	Crédito Per.	Saldo Per.	Débito Acum.	Crédito Acum.	Saldo Acum.
681322	Ersara	0,31	0,00	0,31	3,07	0,00	3,07
681323	Tarifa residuos/saneamento	32,13	0,00	32,13	361,41	0,00	361,41
681324	Sacos de Plástico	0,12	0,00	0,12	1,04	0,00	1,04
6881	Correcções relativas a períodos	0,00	0,00	0,00	87,93	0,48	87,45
688812	Multas não Fiscais	0,00	0,00	0,00	6,60	0,00	6,60
68882	Despesas não devidamente doc	2,50	0,00	2,50	12,89	0,00	12,89
688881	Atividades/festas/aniversario	0,00	0,00	0,00	60,08	0,00	60,08
688883	Juros Mora	0,00	0,00	0,00	29,69	0,00	29,69
688885	Juros vencidos/despesa admini	0,00	0,00	0,00	0,18	0,00	0,18
688886	Festividades de Natal ARRISCA	65,96	0,00	65,96	65,96	0,00	65,96
688897	Despesas Segurança Social/fina	0,00	0,00	0,00	15,00	0,00	15,00
Total da classe:	68	103,87	0,00	103,87	678,37	3,33	675,04
712101	Cerâmica	0,00	2.566,24	-2.566,24	170,34	27.284,15	-27.113,81
Total da classe:	71	0,00	2.566,24	-2.566,24	170,34	27.284,15	-27.113,81
725131	Carpintaria	0,00	0,00	0,00	0,00	3,02	-3,02
725132	Cerâmica	0,00	0,00	0,00	0,00	83,02	-83,02
725134	Workshops	0,00	0,00	0,00	0,00	201,50	-201,50
725135	Portes	0,00	9,05	-9,05	0,00	33,61	-33,61
Total da classe:	72	0,00	9,05	-9,05	0,00	321,15	-321,15
7311	Cerâmica	14.769,98	12.727,75	2.042,23	42.421,39	40.379,16	2.042,23
Total da classe:	73	14.769,98	12.727,75	2.042,23	42.421,39	40.379,16	2.042,23
75106	Acordo 695 - CAO Centro Comu	0,00	8.830,76	-8.830,76	0,00	79.441,10	-79.441,10
75117	Issa- Comprom. Coop. Setor Soc	0,00	5.934,27	-5.934,27	0,00	5.934,27	-5.934,27
751204	Direção Regional p/ Promoção I	0,00	5.475,46	-5.475,46	0,00	8.265,32	-8.265,32
751206	Direção Regional da Solidarieda	0,00	0,00	0,00	0,00	62,62	-62,62
Total da classe:	75	0,00	20.240,49	-20.240,49	0,00	93.703,31	-93.703,31
7881	Correcções relativas a períodos	0,00	0,00	0,00	0,00	0,06	-0,06
788809	Excesso Estimativa de Férias	0,00	397,83	-397,83	0,00	397,83	-397,83
Total da classe:	78	0,00	397,83	-397,83	0,00	397,89	-397,89
1002	ISSA - 695 - Carpintaria	57.367,10	59.625,85	-2.258,75	292.852,65	296.409,35	-3.556,70
3121133	Taxa de 16%	1.150,61	21.478,61	-20.328,00	52.303,41	52.303,41	0,00
3172113	Taxa Normal	114,02	0,00	114,02	410,66	410,66	0,00
Total da classe:	31	1.264,63	21.478,61	-20.213,98	52.714,07	52.714,07	0,00
622101	Contabilidade	92,72	0,00	92,72	1.460,45	0,00	1.460,45
622102	Assistencia Tecnica	6,98	0,00	6,98	6,98	0,00	6,98
6223	Vigilância e segurança	0,00	0,00	0,00	452,32	0,00	452,32
622601	Edifícios	498,68	0,00	498,68	1.347,39	0,00	1.347,39
622602	Equipamentos	0,00	0,00	0,00	1.002,90	0,00	1.002,90
622603	Viaturas	136,08	0,00	136,08	1.219,80	71,25	1.148,55
622604	Mão de obra/Prestação serviço	0,00	0,00	0,00	35,00	0,00	35,00
622605	Mão de obra Mod. 10	35,62	0,00	35,62	959,09	356,63	602,46
62272	Serv.Banc-Transferencias	0,00	0,00	0,00	1,15	0,00	1,15
62274	Serv.Banc-Comissoes	0,00	0,00	0,00	1,28	0,00	1,28
622805	Despesas com animais	0,00	0,00	0,00	2,94	0,00	2,94

Mapa de Análise de Custos (De 12/2022 - 12/2022)

Valores em EUR

Lançamento: - <TODAS>

Centro(s): <TODAS>

Valores Reais - Período e Acumulado

Conta(s): <TODAS>

Centro/Conta	Descrição	Débito Per.	Crédito Per.	Saldo Per.	Débito Acum.	Crédito Acum.	Saldo Acum.
6231	Ferramentas e utensílios de des	143,95	0,00	143,95	1.907,54	0,00	1.907,54
6233	Material de escritório	231,12	0,00	231,12	403,76	0,00	403,76
6241	Electricidade	114,99	0,00	114,99	1.332,42	113,93	1.218,49
62421	Gasóleo	251,16	0,00	251,16	3.408,80	0,00	3.408,80
62422	Combustíveis - gasolina	0,00	0,00	0,00	28,25	0,00	28,25
6243	Água	83,31	0,00	83,31	385,37	0,00	385,37
6251	Deslocações e estadas	0,00	0,00	0,00	8,80	0,00	8,80
6253	Transportes de mercadorias	0,00	0,00	0,00	57,90	0,00	57,90
62622	Comunicação-Rede Móvel/fixa	166,14	0,00	166,14	1.870,62	0,00	1.870,62
626303	Seguros - Fidelidade MR Empre:	0,00	0,00	0,00	146,88	0,00	146,88
626323	Seguro - Toyota Dyna - 38-36-TI	0,00	0,00	0,00	218,50	0,00	218,50
626324	Seguro - Renault Master - 74-IA	0,00	0,00	0,00	363,79	0,00	363,79
62635	Seguros - Acidentes Pessoais	0,00	0,00	0,00	2,38	0,00	2,38
62639	Seguro- Multiriscos empresaria	0,00	0,00	0,00	132,57	0,00	132,57
6267	Limpeza, higiene e conforto	205,78	0,00	205,78	716,49	23,65	692,84
6268117	Despesas com animais	0,00	0,00	0,00	9,99	0,00	9,99
Total da classe:	62	1.966,53	0,00	1.966,53	17.483,36	565,46	16.917,90
63201	Vencimento	14.898,36	0,00	14.898,36	83.364,55	11.696,31	71.668,24
63202	Subsídio Férias	7.296,74	0,00	7.296,74	12.362,81	4.196,94	8.165,87
63203	Subsídio Natal	215,14	0,00	215,14	11.275,22	4.055,85	7.219,37
63204	Subsídio Almoço	593,67	103,68	489,99	8.617,05	103,68	8.513,37
63205	Isenção de Horário	789,17	0,00	789,17	2.920,90	0,00	2.920,90
63207	Diuturnidades	373,17	241,48	131,69	4.520,13	241,48	4.278,65
63210	Ónus de Execução	37,50	0,00	37,50	450,00	0,00	450,00
63213	Premios	0,00	0,00	0,00	358,56	0,00	358,56
6351	Regime Geral	5.027,69	0,00	5.027,69	27.008,56	6.647,87	20.360,69
6352	Prosa	165,08	0,00	165,08	4.044,35	0,00	4.044,35
6361	Pessoal - Geral	152,73	0,00	152,73	2.155,41	0,00	2.155,41
63821	Fardas Pessoal	0,00	0,00	0,00	76,20	0,00	76,20
63824	Higiene Segurança no trabalho	0,00	0,00	0,00	2,91	0,00	2,91
63825	Fundo Compensação Garantia T	1,51	0,00	1,51	20,92	0,00	20,92
63827	Material de proteção/desinfecã	0,00	0,00	0,00	51,50	0,00	51,50
Total da classe:	63	29.550,76	345,16	29.205,60	157.229,07	26.942,13	130.286,94
6423	Deprec-equipamento básico	15,36	0,00	15,36	61,44	0,00	61,44
6425	Deprec-equipamento administr	2,84	0,00	2,84	317,00	0,00	317,00
6427	Deprec-outras imob. corpóreas	43,08	0,00	43,08	172,32	0,00	172,32
Total da classe:	64	61,28	0,00	61,28	550,76	0,00	550,76
68131	Com Iva Dedutível	0,00	0,00	0,00	31,69	2,85	28,84
681321	Contribuição áudio-visual	2,85	0,00	2,85	2,85	0,00	2,85
681322	Ersara	1,57	0,00	1,57	6,52	0,00	6,52
681323	Tarifa resíduos/saneamento	84,38	0,00	84,38	469,56	0,00	469,56
681324	Sacos de Plástico	0,00	0,00	0,00	0,28	0,00	0,28
6881	Correcções relativas a períodos	0,00	0,00	0,00	251,39	0,72	250,67
688812	Multas não Fiscais	0,00	0,00	0,00	6,60	0,00	6,60
688883	Juros Mora	0,00	0,00	0,00	29,69	0,00	29,69
688885	Juros vencidos/despesa admini:	0,00	0,00	0,00	0,26	0,00	0,26
688886	Festividades de Natal ARRISCA	98,96	0,00	98,96	98,96	0,00	98,96
688897	Despesas Segurança Social/fina	0,00	0,00	0,00	15,00	0,00	15,00
Total da classe:	68	187,76	0,00	187,76	912,80	3,57	909,23
712102	Carpintaria	0,00	3.854,50	-3.854,50	2.076,67	36.816,74	-34.740,07

Mapa de Análise de Custos (De 12/2022 - 12/2022)

Valores em EUR

Lançamento: - <TODAS>

Centro(s): <TODAS>

Valores Reais - Período e Acumulado

Conta(s): <TODAS>

Centro/Conta	Descrição	Débito Per.	Crédito Per.	Saldo Per.	Débito Acum.	Crédito Acum.	Saldo Acum.
Total da classe:	71	0,00	3.854,50	-3.854,50	2.076,67	36.816,74	-34.740,07
725131	Carpintaria	0,00	571,50	-571,50	123,10	11.755,62	-11.632,52
725133	Jardinagem	0,00	0,00	0,00	0,00	99,14	-99,14
725135	Portes	0,00	0,00	0,00	0,00	12,93	-12,93
Total da classe:	72	0,00	571,50	-571,50	123,10	11.867,69	-11.744,59
7312	Carpintaria	24.336,14	3.721,70	20.614,44	61.762,82	41.148,38	20.614,44
Total da classe:	73	24.336,14	3.721,70	20.614,44	61.762,82	41.148,38	20.614,44
75106	Acordo 695 - CAO Centro Comu	0,00	5.887,18	-5.887,18	0,00	97.174,22	-97.174,22
75116	Issa- Medida excecional comp.a	0,00	0,00	0,00	0,00	364,00	-364,00
75117	Issa - Comprom. Coop. Setor Soc	0,00	8.901,41	-8.901,41	0,00	8.901,41	-8.901,41
751204	Direção Regional p/ Promoção I	0,00	14.281,29	-14.281,29	0,00	19.264,49	-19.264,49
751206	Direção Regional da Solidarieada	0,00	0,00	0,00	0,00	62,62	-62,62
Total da classe:	75	0,00	29.069,88	-29.069,88	0,00	125.766,74	-125.766,74
7822	Desc.Ob-Sem Reg. Iva	0,00	0,00	0,00	0,00	0,01	-0,01
7881	Correcções relativas a períodos	0,00	0,00	0,00	0,00	0,06	-0,06
788809	Excesso Estimativa de Férias	0,00	584,50	-584,50	0,00	584,50	-584,50
Total da classe:	78	0,00	584,50	-584,50	0,00	584,57	-584,57
20	Centro de Atendimento	150.392,36	157.067,53	-6.675,17	974.372,67	959.407,24	14.965,43
2001	696 CAAPS	124.937,90	127.847,78	-2.909,88	769.513,24	748.777,50	20.735,74
433412	Com iva não dedutível	0,00	0,00	0,00	21.722,57	21.722,57	0,00
Total da classe:	43	0,00	0,00	0,00	21.722,57	21.722,57	0,00
622101	Contabilidade	316,80	0,00	316,80	4.571,38	0,00	4.571,38
622102	Assistencia Tecnica	52,64	0,00	52,64	52,64	0,00	52,64
622103	PSP - Serviços Remunerados	7.833,29	2.585,23	5.248,06	31.894,65	2.585,23	29.309,42
6223	Vigilância e segurança	186,17	0,00	186,17	1.241,11	0,00	1.241,11
62245	Hermano Garcia Varao - 11028	0,00	0,00	0,00	256,01	0,00	256,01
622601	Edifícios	1,95	0,00	1,95	3.390,43	0,00	3.390,43
622602	Equipamentos	0,00	0,00	0,00	145,12	0,00	145,12
622603	Viaturas	0,00	0,00	0,00	1.896,45	0,00	1.896,45
622605	Mão de obra Mod. 10	0,00	0,00	0,00	873,18	0,00	873,18
62271	Serv.Banc-Cheques	0,00	0,00	0,00	345,00	0,00	345,00
62272	Serv.Banc-Transferencias	0,00	0,00	0,00	15,84	0,00	15,84
62274	Serv.Banc-Comissoes	2,09	0,00	2,09	107,23	8,70	98,53
622807	Jornais/revistas	0,00	0,00	0,00	0,90	0,00	0,90
6231	Ferramentas e utensilios de des	228,43	0,00	228,43	1.611,75	0,00	1.611,75
6233	Material de escritório	827,88	0,00	827,88	6.885,67	98,66	6.787,01
6241	Electricidade	170,93	0,00	170,93	1.871,91	0,00	1.871,91
62421	Gasóleo	139,70	0,00	139,70	2.669,77	0,00	2.669,77
62422	Combustíveis - gasolina	0,00	0,00	0,00	112,75	0,00	112,75
6243	Água	38,47	0,00	38,47	423,52	37,24	386,28
6251	Deslocações e estadas	685,14	342,57	342,57	1.300,52	342,57	957,95
6253	Transportes de mercadorias	17,62	0,00	17,62	70,16	0,00	70,16
6261105	Renda Rua de Lisboa Nº 60 (Cer	1.500,00	0,00	1.500,00	18.000,00	0,00	18.000,00
626131	Grenke contrato Nº 124009690	0,00	0,00	0,00	288,48	0,00	288,48
626133	Grenke - Contrato 124018467 (271,56	271,56	0,00	1.629,36	271,56	1.357,80
62622	Comunicação-Rede Móvel/fixa	416,51	0,00	416,51	3.850,45	0,00	3.850,45

Mapa de Análise de Custos (De 12/2022 - 12/2022)

Valores em EUR

Lançamento: - <TODAS> Centro(s): <TODAS>
Valores Reais - Período e Acumulado Conta(s): <TODAS>

Centro/Conta	Descrição	Débito Per.	Crédito Per.	Saldo Per.	Débito Acum.	Crédito Acum.	Saldo Acum.
62624	Comunicação-Correios	0,00	0,00	0,00	69,63	0,00	69,63
626304	Seguros - Fidelidade MR Empre:	0,00	0,00	0,00	41,89	0,00	41,89
6263201	Citroen C1- 38-BH-47	0,00	0,00	0,00	135,43	0,00	135,43
626321	Seguro - Ford C-Max (30-BD-83]	15,95	0,00	15,95	202,10	0,00	202,10
62635	Seguros - Acidentes Pessoais	0,00	0,00	0,00	205,28	0,00	205,28
62636	Seguro Equipamento Grenke	61,90	61,90	0,00	61,90	61,90	0,00
62637	Seguros - liber 3G empresas	0,00	0,00	0,00	185,60	0,00	185,60
62638	Seguro - Ap Desp Cult Recreio s,	0,00	0,00	0,00	230,63	0,00	230,63
62639	Seguro- Multiriscos empresaria	0,00	0,00	0,00	289,57	0,00	289,57
6265	Contencioso e notariado	0,00	0,00	0,00	25,00	0,00	25,00
62662	DESP.REP- NÃO ACEITES	92,00	0,00	92,00	92,00	0,00	92,00
6267	Limpeza, higiene e conforto	183,24	0,00	183,24	4.396,44	0,00	4.396,44
6268104	Alimentação	0,00	0,00	0,00	271,41	0,00	271,41
6268105	Produtos de Higiene/limpeza	0,00	0,00	0,00	13,09	0,00	13,09
6268110	Despesas funerais	0,00	0,00	0,00	25,00	0,00	25,00
Total da classe:	62	13.042,27	3.261,26	9.781,01	89.749,25	3.405,86	86.343,39
63201	Vencimento	51.463,41	7.769,20	43.694,21	340.417,93	57.009,17	283.408,76
63202	Subsídio Férias	27.496,62	449,46	27.047,16	48.607,32	20.610,70	27.996,62
63203	Subsídio Natal	0,00	3.116,32	-3.116,32	45.068,17	21.521,41	23.546,76
63204	Subsídio Almoço	1.984,50	0,00	1.984,50	22.424,20	0,00	22.424,20
63205	Isonção de Horário	2.342,29	2.165,05	177,24	28.633,23	2.165,05	26.468,18
63206	Subsídio Coordenação	315,27	0,00	315,27	6.082,38	0,00	6.082,38
63207	Diuturnidades	1.666,70	0,00	1.666,70	15.406,15	0,00	15.406,15
63208	Horas Extraordinárias	6,00	0,00	6,00	165,38	0,00	165,38
63210	Ónus de Execução	112,25	0,00	112,25	2.557,63	0,00	2.557,63
6351	Regime Geral	21.358,81	3.098,26	18.260,55	117.419,11	22.166,37	95.252,74
6352	Prosa	0,00	0,00	0,00	797,88	0,00	797,88
6361	Pessoal - Geral	455,82	0,00	455,82	5.483,28	0,00	5.483,28
63821	Fardas Pessoal	0,00	0,00	0,00	36,98	0,00	36,98
63824	Higiene Segurança no trabalho	0,00	0,00	0,00	36,90	0,00	36,90
63825	Fundo Compensação Garantia T	5,83	0,00	5,83	70,41	0,00	70,41
63826	Medicação/tratamentos/1ºs so	0,00	0,00	0,00	29,91	0,00	29,91
63827	Material de proteção/desinfecã	19,40	0,00	19,40	5.814,07	5.174,00	640,07
Total da classe:	63	107.226,90	16.598,29	90.628,61	639.050,93	128.646,70	510.404,23
6422	Deprec-edifícios outras constru-	635,60	0,00	635,60	2.542,43	0,00	2.542,43
6423	Deprec-equipamento básico	15,38	0,00	15,38	61,52	0,00	61,52
6424	Deprec-equipamento de transp	3.129,35	0,00	3.129,35	12.517,34	0,00	12.517,34
6425	Deprec-equipamento administr	2,84	0,00	2,84	317,00	0,00	317,00
6427	Deprec-outras imob. corpóreas	46,59	0,00	46,59	186,36	0,00	186,36
Total da classe:	64	3.829,76	0,00	3.829,76	15.624,65	0,00	15.624,65
68123176	I.S. - Despesas Bancárias	0,00	0,00	0,00	0,08	0,00	0,08
68131	Com Iva Dedutível	0,00	0,00	0,00	2,96	0,00	2,96
681321	Contribuição audio-visual	2,96	0,00	2,96	32,46	0,00	32,46
681322	Ersara	1,19	0,00	1,19	11,52	1,14	10,38
681323	Tarifa residuos/saneamento	66,57	0,00	66,57	712,49	44,14	668,35
681324	Sacos de Plástico	0,49	0,00	0,49	0,61	0,00	0,61
681327	Licença Toconline	0,00	0,00	0,00	69,60	0,00	69,60
681328	Taxa de serviço Grenke	0,00	0,00	0,00	43,50	0,00	43,50
6881	Correcções relativas a periodos	0,00	0,00	0,00	1.457,05	2,79	1.454,26
688812	Multas não Fiscais	0,00	0,00	0,00	41,80	0,00	41,80
68882	Despesas não devidamente doc	27,25	0,00	27,25	63,12	0,00	63,12
688882	Atividades/workshops	0,00	0,00	0,00	43,42	0,00	43,42

Mapa de Análise de Custos (De 12/2022 - 12/2022)

Valores em EUR

Lançamento: - <TODAS>		Centro(s): <TODAS>					
Valores Reais - Período e Acumulado		Conta(s): <TODAS>					
Centro/Conta	Descrição	Débito Per.	Crédito Per.	Saldo Per.	Débito Acum.	Crédito Acum.	Saldo Acum.
688883	Juros Mora	508,13	0,00	508,13	537,83	0,00	537,83
688885	Juros vencidos/despesa admini:	0,00	0,00	0,00	1,01	0,00	1,01
688886	Festividades de Natal ARRISCA	192,27	0,00	192,27	192,27	0,00	192,27
688897	Despesas Segurança Social/fina	0,00	0,00	0,00	65,00	0,00	65,00
Total da classe:	68	798,86	0,00	798,86	3.274,72	48,07	3.226,65
6912	Juros caucionadas	30,11	0,00	30,11	71,12	0,00	71,12
Total da classe:	69	30,11	0,00	30,11	71,12	0,00	71,12
722	Quotizações e jóias	0,00	60,00	-60,00	0,00	400,00	-400,00
72515	Autoliquidação	0,00	0,00	0,00	0,00	9,60	-9,60
Total da classe:	72	0,00	60,00	-60,00	0,00	409,60	-409,60
75101	Acordo 696 (Atendimento /Acoi	0,00	42.332,49	-42.332,49	0,00	507.989,91	-507.989,91
75112	Issa- Medida excecional e temp	0,00	0,00	0,00	0,00	237,21	-237,21
75116	Issa- Medida excecional comp.a	0,00	0,00	0,00	0,00	273,00	-273,00
75117	Issa- Comprom. Coop. Setor Soc	0,00	42.671,16	-42.671,16	0,00	42.671,16	-42.671,16
751204	Direção Regional p/ Promoção I	0,00	13.255,36	-13.255,36	0,00	17.882,28	-17.882,28
751206	Direção Regional da Solidarieda	0,00	0,00	0,00	0,00	722,12	-722,12
7524	Fundacion Bancaria La CAixa	0,00	2.927,77	-2.927,77	0,00	2.927,77	-2.927,77
Total da classe:	75	0,00	101.186,78	-101.186,78	0,00	572.703,45	-572.703,45
7612	Activos fixos tangiveis	0,00	1.651,11	-1.651,11	0,00	1.651,11	-1.651,11
Total da classe:	76	0,00	1.651,11	-1.651,11	0,00	1.651,11	-1.651,11
7811202	Sem Identificação	0,00	350,00	-350,00	0,00	350,00	-350,00
7811203	Farmacia Garcia- 512047316	0,00	373,00	-373,00	0,00	3.003,89	-3.003,89
7811214	Montepio Geral- 500792615	0,00	0,00	0,00	0,00	4.052,74	-4.052,74
7811215	Joao Pedro Botelho Jacob- 2454	0,00	0,00	0,00	0,00	350,00	-350,00
7811216	Paulo Hugo Falcão Pereira de Vi	0,00	0,00	0,00	0,00	250,00	-250,00
7811217	Pedro Miguel Vieira Sousa- 227	0,00	0,00	0,00	0,00	300,00	-300,00
7811218	Romeu Gabriel Melo Achadinha	0,00	0,00	0,00	0,00	450,00	-450,00
78114	Complicação para Medicaçã	0,00	0,00	0,00	0,00	6,75	-6,75
7822	Desc.Ob-Sem Reg.Iva	0,00	0,00	0,00	0,00	0,01	-0,01
7881	Correcções relativas a períodos	10,00	0,00	10,00	20,00	63,97	-43,97
788301	Obras Nova Sede	0,00	221,25	-221,25	0,00	885,00	-885,00
788302	Viaturas	0,00	1.702,58	-1.702,58	0,00	6.810,32	-6.810,32
788303	Mono Bloco 3 Divisões	0,00	312,50	-312,50	0,00	1.250,00	-1.250,00
788808	Reembolso subsidio transporte,	0,00	208,57	-208,57	0,00	495,02	-495,02
788809	Excesso Estimativa de Férias	0,00	1.920,86	-1.920,86	0,00	1.920,86	-1.920,86
788810	Sobras de Caixa	0,00	1,58	-1,58	0,00	1,58	-1,58
Total da classe:	78	10,00	5.090,34	-5.080,34	20,00	20.190,14	-20.170,14
2003	729 Apart. Reinserção	19.917,30	20.548,61	-631,31	139.874,35	144.835,87	-4.961,52
622101	Contabilidade	92,72	0,00	92,72	1.478,59	0,00	1.478,59
622102	Assistencia Tecnica	8,10	0,00	8,10	8,10	0,00	8,10
62244	Jose Antonio Nunes Medeiros -	475,74	0,00	475,74	5.700,77	0,00	5.700,77
622601	Edifícios	0,00	0,00	0,00	2,00	0,00	2,00
622605	Mão de obra Mod. 10	0,00	0,00	0,00	706,60	0,00	706,60
6231	Ferramentas e utensílios de des	0,00	0,00	0,00	21,97	0,00	21,97
6233	Material de escritório	0,00	0,00	0,00	113,23	0,00	113,23
6241	Electricidade	87,80	0,00	87,80	874,29	0,00	874,29

Mapa de Análise de Custos (De 12/2022 - 12/2022)

Valores em EUR

Lançamento: - <TODAS>

Centro(s): <TODAS>

Valores Reais - Período e Acumulado

Conta(s): <TODAS>

Centro/Conta	Descrição	Débito Per.	Crédito Per.	Saldo Per.	Débito Acum.	Crédito Acum.	Saldo Acum.
62421	Gasóleo	0,00	0,00	0,00	81,06	0,00	81,06
6243	Água	79,37	0,00	79,37	475,49	0,00	475,49
6251	Deslocações e estadas	0,00	0,00	0,00	1,45	0,00	1,45
6261203	Rendas Dionisio	1.000,00	0,00	1.000,00	13.000,00	0,00	13.000,00
62622	Comunicação-Rede Móvel/fixa	18,44	0,00	18,44	982,35	0,00	982,35
62625	Comunicação-TV Cabo	33,42	0,00	33,42	412,87	0,00	412,87
626301	Seguros - Fidelidade Casa Mais	0,00	0,00	0,00	70,38	0,00	70,38
6263203	Renault Traffic III (AR-48-VV)	0,00	0,00	0,00	240,90	0,00	240,90
62635	Seguros - Acidentes Pessoais	0,00	0,00	0,00	0,78	0,00	0,78
6267	Limpeza, higiene e conforto	0,00	0,00	0,00	70,67	0,00	70,67
6268101	Medicação	0,00	0,00	0,00	284,16	0,00	284,16
6268103	Deslocações	0,00	0,00	0,00	11,00	0,00	11,00
6268104	Alimentação	1.011,83	0,00	1.011,83	10.078,90	0,00	10.078,90
6268105	Produtos de Higiene/limpeza	76,82	0,00	76,82	773,05	0,00	773,05
6268106	Vestuário	3,32	0,00	3,32	3,32	0,00	3,32
6268108	Materiais para o lar	8,37	0,00	8,37	563,55	0,00	563,55
6268111	Gas butano	116,82	0,00	116,82	1.518,66	0,00	1.518,66
6268116	Materiais/reparações - Apartan	0,00	0,00	0,00	401,62	0,00	401,62
6268117	Despesas com animais	0,00	0,00	0,00	82,33	0,00	82,33
Total da classe:	62	3.012,75	0,00	3.012,75	37.958,09	0,00	37.958,09
63201	Vencimento	7.997,34	989,39	7.007,95	51.463,31	7.975,54	43.487,77
63202	Subsídio Férias	4.291,97	0,00	4.291,97	7.146,68	2.854,71	4.291,97
63203	Subsídio Natal	0,00	161,26	-161,26	6.613,45	2.953,57	3.659,88
63204	Subsídio Almoço	339,92	85,56	254,36	4.017,49	85,56	3.931,93
63205	Isenção de Horário	361,11	5,45	355,66	2.043,43	5,45	2.037,98
63207	Diuturnidades	115,23	0,00	115,23	1.355,92	0,00	1.355,92
63208	Horas Extraordinárias	291,72	0,00	291,72	2.343,17	0,00	2.343,17
63209	Subsídio de Turno	373,56	0,00	373,56	6.871,75	0,00	6.871,75
6351	Regime Geral	2.995,10	257,80	2.737,30	18.279,09	3.996,30	14.282,79
6361	Pessoal - Geral	123,48	0,00	123,48	1.266,53	0,00	1.266,53
63824	Higiene Segurança no trabalho	0,00	0,00	0,00	10,55	0,00	10,55
63825	Fundo Compensação Garantia T	0,92	0,00	0,92	15,00	0,00	15,00
63827	Material de proteção/desinfecã	0,00	0,00	0,00	59,74	0,00	59,74
Total da classe:	63	16.890,35	1.499,46	15.390,89	101.486,11	17.871,13	83.614,98
681321	Contribuição audio-visual	2,96	0,00	2,96	32,45	0,00	32,45
681323	Tarifa residuos/saneamento	11,24	0,00	11,24	61,82	0,00	61,82
681324	Sacos de Plástico	0,00	0,00	0,00	0,04	0,00	0,04
6881	Correcções relativas a períodos	0,00	0,00	0,00	113,25	0,44	112,81
68882	Despesas não devidamente doc	0,00	0,00	0,00	78,23	0,00	78,23
688883	Juros Mora	0,00	0,00	0,00	29,70	0,00	29,70
688885	Juros vencidos/despesa admini:	0,00	0,00	0,00	0,16	0,00	0,16
689101	Subsídio Habitação	0,00	0,00	0,00	89,50	0,00	89,50
Total da classe:	68	14,20	0,00	14,20	405,15	0,44	404,71
75102	Acordo 729 Apartamento Reins	0,00	8.534,62	-8.534,62	0,00	102.415,44	-102.415,44
75116	Issa- Medida excecional comp.a	0,00	0,00	0,00	0,00	182,00	-182,00
75117	Issa- Comprom. Coop. Setor Soc	0,00	8.602,89	-8.602,89	0,00	8.602,89	-8.602,89
751206	Direção Regional da Solidarieda	0,00	0,00	0,00	0,00	62,62	-62,62
Total da classe:	75	0,00	17.137,51	-17.137,51	0,00	111.262,95	-111.262,95
78111	Comparticipação Dos Utentes r	0,00	1.589,93	-1.589,93	25,00	15.375,11	-15.350,11
7823	Desc.Obt-Isentos	0,00	0,00	0,00	0,00	4,47	-4,47

Mapa de Análise de Custos (De 12/2022 - 12/2022)

Valores em EUR

Lançamento: - <TODAS> Centro(s): <TODAS>
 Valores Reais - Período e Acumulado Conta(s): <TODAS>

Centro/Conta	Descrição	Débito Per.	Crédito Per.	Saldo Per.	Débito Acum.	Crédito Acum.	Saldo Acum.
7881	Correcções relativas a períodos	0,00	0,00	0,00	0,00	0,06	-0,06
788809	Excesso Estimativa de Férias	0,00	321,71	-321,71	0,00	321,71	-321,71
Total da classe:	78	0,00	1.911,64	-1.911,64	25,00	15.701,35	-15.676,35
2004	Apoios Diretos	5.537,16	8.671,14	-3.133,98	64.985,08	65.793,87	-808,79
6268101	Medicação	1.878,94	0,00	1.878,94	23.477,37	0,00	23.477,37
6268110	Despesas funerais	0,00	0,00	0,00	496,80	0,00	496,80
Total da classe:	62	1.878,94	0,00	1.878,94	23.974,17	0,00	23.974,17
6822	Descontos P/Pto Conc.-Sem Reg	0,00	0,00	0,00	0,18	0,00	0,18
689101	Subsídio Habitação	3.230,00	37,00	3.193,00	38.198,20	172,20	38.026,00
689102	Subs Subsistência(bolsas/alime	231,22	0,00	231,22	1.631,77	277,22	1.354,55
689103	Subsídio Saude/internamento/r	197,00	0,00	197,00	569,69	0,00	569,69
689104	Reforço motivacional	0,00	0,00	0,00	79,45	0,00	79,45
689105	Emprestimo a utentes	0,00	0,00	0,00	30,00	0,00	30,00
Total da classe:	68	3.658,22	37,00	3.621,22	40.509,29	449,42	40.059,87
75107	Protocolo Cooperação 2017/90	0,00	8.121,64	-8.121,64	501,62	58.966,40	-58.464,78
Total da classe:	75	0,00	8.121,64	-8.121,64	501,62	58.966,40	-58.464,78
78114	Comparticipação para Medicaçã	0,00	512,50	-512,50	0,00	5.881,25	-5.881,25
788801	Reembolso despesas funerais	0,00	0,00	0,00	0,00	496,80	-496,80
Total da classe:	78	0,00	512,50	-512,50	0,00	6.378,05	-6.378,05
30	Saúde	111.133,86	112.625,96	-1.492,10	632.356,65	629.900,03	2.456,62
3081	CLIT - Centro Local Intervenção	111.133,86	112.625,96	-1.492,10	632.356,65	629.900,03	2.456,62
622101	Contabilidade	309,07	0,00	309,07	2.736,09	0,00	2.736,09
622102	Assistencia Tecnica	30,37	0,00	30,37	30,37	0,00	30,37
622103	PSP - Serviços Remunerados	8.653,49	2.585,23	6.068,26	32.878,89	2.585,23	30.293,66
622104	Serviços Médicos - AZMED	2.000,00	0,00	2.000,00	26.864,04	0,00	26.864,04
6223	Vigilância e segurança	186,17	0,00	186,17	2.234,01	0,00	2.234,01
622403	Margarida Sousa Bicho- 256502	1.000,00	0,00	1.000,00	14.137,50	0,00	14.137,50
622404	Julia Botelho Amaral Rebelo Fel	0,00	0,00	0,00	260,00	0,00	260,00
622405	Filipe Joao Santos Estrela	1.000,00	0,00	1.000,00	3.500,00	0,00	3.500,00
62243	Henrique Jorge Nunes Tavares c	1.050,00	0,00	1.050,00	13.650,00	0,00	13.650,00
62244	Jose Antonio Nunes Medeiros- J	0,00	0,00	0,00	586,86	0,00	586,86
62247	Carolina Botelho Amaral Rebelo	1.000,00	0,00	1.000,00	12.000,00	0,00	12.000,00
622602	Equipamentos	0,00	0,00	0,00	200,00	0,00	200,00
622603	Viaturas	85,47	0,00	85,47	6.666,96	134,92	6.532,04
622604	Mão de obra/Prestação serviço	0,00	0,00	0,00	99,70	0,00	99,70
622605	Mão de obra Mod. 10	0,00	0,00	0,00	1.175,60	9,50	1.166,10
62272	Serv.Banc-Transferencias	0,00	0,00	0,00	4,00	0,00	4,00
6231	Ferramentas e utensilios de des	0,30	0,00	0,30	28,79	0,00	28,79
6233	Material de escritório	337,25	0,00	337,25	2.424,29	0,00	2.424,29
62421	Gasóleo	1.578,35	0,00	1.578,35	20.284,78	3,54	20.281,24
6251	Deslocações e estadas	0,00	0,00	0,00	38,68	0,00	38,68
626132	Grenke - Contrato 124009394	0,00	0,00	0,00	744,72	744,72	0,00
626133	Grenke - Contrato 124018467 (271,56	271,56	0,00	1.086,24	271,56	814,68
62622	Comunicação-Rede Móvel/fixa	149,61	0,00	149,61	1.432,63	0,00	1.432,63
6263202	Renault Traffic III (AI-49-CI)	15,95	0,00	15,95	607,42	0,00	607,42
626326	Seguro - Citroen - 83-HN-94	18,56	0,00	18,56	458,08	0,00	458,08
626328	Seguro - Renault Kangoo - 55-IC	0,00	0,00	0,00	186,29	0,00	186,29
626329	Renault Master III - 30-XD-49	65,83	0,00	65,83	662,28	0,00	662,28

Mapa de Análise de Custos (De 12/2022 - 12/2022)

Valores em EUR

Lançamento: - <TODAS>

Centro(s): <TODAS>

Valores Reais - Período e Acumulado

Conta(s): <TODAS>

Centro/Conta	Descrição	Débito Per.	Crédito Per.	Saldo Per.	Débito Acum.	Crédito Acum.	Saldo Acum.
62635	Seguros - Acidentes Pessoais	0,00	0,00	0,00	0,78	0,00	0,78
62636	Seguro Equipamento Grenke	61,91	61,91	0,00	185,72	61,91	123,81
6267	Limpeza, higiene e conforto	119,99	0,00	119,99	1.758,25	0,00	1.758,25
6268104	Alimentação	0,00	0,00	0,00	7,96	0,00	7,96
6268105	Produtos de Higiene/limpeza	0,00	0,00	0,00	0,60	0,00	0,60
6268113	Materiais equipa movel	321,60	0,00	321,60	8.056,44	0,00	8.056,44
62682	Inscrição Direção Regional de S:	0,00	0,00	0,00	500,00	0,00	500,00
Total da classe:	62	18.255,48	2.918,70	15.336,78	155.487,97	3.811,38	151.676,59
63201	Vencimento	40.208,88	6.509,23	33.699,65	229.457,62	44.706,44	184.751,18
63202	Subsídio Férias	22.286,24	0,00	22.286,24	39.892,93	15.343,74	24.549,19
63203	Subsídio Natal	0,00	0,00	0,00	27.907,60	12.528,21	15.379,39
63204	Subsídio Almoço	1.467,29	529,00	938,29	16.428,67	529,00	15.899,67
63205	Isonção de Horário	3.933,66	0,00	3.933,66	43.259,31	0,00	43.259,31
63206	Subsídio Coordenação	250,00	0,00	250,00	3.066,66	0,00	3.066,66
63207	Diuturnidades	455,00	397,85	57,15	5.362,28	397,85	4.964,43
63208	Horas Extraordinárias	0,00	6,00	-6,00	702,87	6,00	696,87
6351	Regime Geral	17.806,38	1.541,60	16.264,78	84.950,49	21.355,92	63.594,57
6361	Pessoal - Geral	285,80	0,00	285,80	4.309,84	0,00	4.309,84
63821	Fardas Pessoal	0,00	0,00	0,00	2.077,63	60,00	2.017,63
63824	Higiene Segurança no trabalho	0,00	0,00	0,00	31,64	0,00	31,64
63825	Fundo Compensação Garantia T	4,18	0,00	4,18	48,02	0,00	48,02
63827	Material de proteção/desinfeçã	0,00	0,00	0,00	65,51	0,00	65,51
63828	Fardas	144,00	0,00	144,00	144,00	0,00	144,00
Total da classe:	63	86.841,43	8.983,68	77.857,75	457.705,07	94.927,16	362.777,91
6422	Deprec-edifícios outras constru	274,91	0,00	274,91	1.099,67	0,00	1.099,67
6423	Deprec-equipamento básico	7,68	0,00	7,68	30,72	0,00	30,72
6424	Deprec-equipamento de transp	3.464,02	0,00	3.464,02	13.856,11	0,00	13.856,11
6425	Deprec-equipamento administr	1,42	0,00	1,42	158,50	0,00	158,50
6427	Deprec-outras imob. corpóreas	18,92	0,00	18,92	75,68	0,00	75,68
Total da classe:	64	3.766,95	0,00	3.766,95	15.220,68	0,00	15.220,68
681328	Taxa de serviço Grenke	0,00	0,00	0,00	43,50	0,00	43,50
6881	Correcções relativas a períodos	0,00	0,00	0,00	1.306,01	2,00	1.304,01
688812	Multas não Fiscais	0,00	0,00	0,00	33,00	0,00	33,00
68882	Despesas não devidamente doc	0,00	0,00	0,00	170,00	0,00	170,00
688883	Juros Mora	0,00	0,00	0,00	29,69	0,00	29,69
688885	Juros vencidos/despesa admini:	0,00	0,00	0,00	0,73	0,00	0,73
688897	Despesas Segurança Social/fina	0,00	0,00	0,00	90,00	0,00	90,00
688898	10% Encargos Trabalhadores In	2.270,00	0,00	2.270,00	2.270,00	0,00	2.270,00
Total da classe:	68	2.270,00	0,00	2.270,00	3.942,93	2,00	3.940,93
75112	Issa- Medida excepcional e temp	0,00	0,00	0,00	0,00	79,07	-79,07
751201	Direção Regional de Prevençãc	0,00	95.831,68	-95.831,68	0,00	516.609,23	-516.609,23
7524	Fundacion Bancaria La CAixa	0,00	755,30	-755,30	0,00	755,30	-755,30
Total da classe:	75	0,00	96.586,98	-96.586,98	0,00	517.443,60	-517.443,60
7811203	Farmacia Garcia- 512047316	0,00	0,00	0,00	0,00	439,00	-439,00
7881	Correcções relativas a períodos	0,00	0,00	0,00	0,00	0,06	-0,06
788303	Mono Bloco 3 Divisões	0,00	272,43	-272,43	0,00	1.089,72	-1.089,72
788304	DRPCD - Renault Traffic - AI-49-C	0,00	1.875,00	-1.875,00	0,00	7.500,00	-7.500,00
788803	Indeminização por Falta Aviso P	0,00	0,00	0,00	0,00	2.697,94	-2.697,94

Mapa de Análise de Custos (De 12/2022 - 12/2022)

Valores em EUR

Lançamento: <TODAS>

Centro(s): <TODAS>

Valores Reais - Período e Acumulado

Conta(s): <TODAS>

Centro/Conta	Descrição	Débito Per.	Crédito Per.	Saldo Per.	Débito Acum.	Crédito Acum.	Saldo Acum.
788809	Excesso Estimativa de Férias	0,00	1.989,17	-1.989,17	0,00	1.989,17	-1.989,17
Total da classe:	78	0,00	4.136,60	-4.136,60	0,00	13.715,89	-13.715,89
40	Centro 40	42.425,60	59.601,59	-17.175,99	89.990,52	86.216,40	3.774,12
4001	Projeto Hepatite O	500,00	1.465,03	-965,03	22.445,80	22.445,80	0,00
622806	Materiais programa Hepatite O	0,00	0,00	0,00	811,80	0,00	811,80
6251	Deslocações e estadas	0,00	0,00	0,00	202,62	0,00	202,62
6268108	Materiais para o lar	0,00	0,00	0,00	6,38	0,00	6,38
6268119	Análises Clínicas	0,00	0,00	0,00	700,00	0,00	700,00
62683	Coffee-Break	0,00	0,00	0,00	225,00	0,00	225,00
Total da classe:	62	0,00	0,00	0,00	1.945,80	0,00	1.945,80
72514	P/Serv-Seg-Isentos-MN	500,00	1.465,03	-965,03	20.500,00	21.965,03	-1.465,03
Total da classe:	72	500,00	1.465,03	-965,03	20.500,00	21.965,03	-1.465,03
78119	Despesas Representação Projet	0,00	0,00	0,00	0,00	480,77	-480,77
Total da classe:	78	0,00	0,00	0,00	0,00	480,77	-480,77
4002	SPSEC Serv. Prom. Saúde Empo	41.722,39	56.238,27	-14.515,88	65.646,43	61.872,31	3.774,12
622101	Contabilidade	38,64	0,00	38,64	87,45	0,00	87,45
622102	Assistencia Técnica	4,05	0,00	4,05	4,05	0,00	4,05
622603	Viaturas	0,00	0,00	0,00	2,22	0,00	2,22
6233	Material de escritório	0,00	0,00	0,00	225,36	0,00	225,36
62421	Gasóleo	0,00	0,00	0,00	220,12	0,00	220,12
6253	Transportes de mercadorias	0,00	0,00	0,00	17,46	0,00	17,46
62622	Comunicação-Rede Móvel/fixa	23,10	0,00	23,10	69,25	0,00	69,25
6267	Limpeza, higiene e conforto	0,00	0,00	0,00	34,10	0,00	34,10
Total da classe:	62	65,79	0,00	65,79	660,01	0,00	660,01
63201	Vencimento	22.452,39	0,00	22.452,39	34.722,34	2.427,21	32.295,13
63202	Subsídio Férias	3.145,00	0,00	3.145,00	4.218,70	1.073,70	3.145,00
63203	Subsídio Natal	3.062,44	0,00	3.062,44	5.013,23	858,96	4.154,27
63204	Subsídio Almoço	1.020,31	0,00	1.020,31	1.812,13	0,00	1.812,13
63205	Isonção de Horário	3.812,11	0,00	3.812,11	6.611,15	0,00	6.611,15
63207	Diuturnidades	735,00	0,00	735,00	735,00	0,00	735,00
6351	Regime Geral	7.405,15	0,00	7.405,15	11.741,82	1.274,08	10.467,74
6361	Pessoal - Geral	0,00	0,00	0,00	72,87	0,00	72,87
63824	Higiene Segurança no trabalho	0,00	0,00	0,00	1,76	0,00	1,76
63825	Fundo Compensação Garantia T	0,19	0,00	0,19	3,67	0,00	3,67
Total da classe:	63	41.632,59	0,00	41.632,59	64.932,67	5.633,95	59.298,72
681324	Sacos de Plástico	0,04	0,00	0,04	0,04	0,00	0,04
6881	Correcções relativas a períodos	0,00	0,00	0,00	0,00	0,09	-0,09
688882	Atividades/workshops	23,97	0,00	23,97	23,97	0,00	23,97
688883	Juros Mora	0,00	0,00	0,00	29,69	0,00	29,69
688885	Juros vencidos/despesa admini:	0,00	0,00	0,00	0,05	0,00	0,05
Total da classe:	68	24,01	0,00	24,01	53,75	0,09	53,66
7521	Município de Ponta Delgada	0,00	10.567,90	-10.567,90	0,00	10.567,90	-10.567,90
7523	Município da Ribeira Grande	0,00	41.639,41	-41.639,41	0,00	41.639,41	-41.639,41
7524	Fundacion Bancaria La CAixa	0,00	4.030,96	-4.030,96	0,00	4.030,96	-4.030,96

Mapa de Análise de Custos (De 12/2022 - 12/2022)

Valores em EUR

Lançamento: - <TODAS>

Centro(s): <TODAS>

Valores Reais - Período e Acumulado

Conta(s): <TODAS>

Centro/Conta	Descrição	Débito Per.	Crédito Per.	Saldo Per.	Débito Acum.	Crédito Acum.	Saldo Acum.
Total da classe:	75	0,00	56.238,27	-56.238,27	0,00	56.238,27	-56.238,27
4003	Ativa Arrisca	203,21	1.898,29	-1.695,08	1.898,29	1.898,29	0,00
62272	Serv.Banc-Transferencias	0,00	0,00	0,00	1,15	0,00	1,15
62635	Seguros - Acidentes Pessoais	3,21	0,00	3,21	8,31	0,00	8,31
6268120	Arrisca Ativa	200,00	0,00	200,00	1.888,83	0,00	1.888,83
Total da classe:	62	203,21	0,00	203,21	1.898,29	0,00	1.898,29
7524	Fundacion Bancaria La CAixa	0,00	1.898,29	-1.898,29	0,00	1.898,29	-1.898,29
Total da classe:	75	0,00	1.898,29	-1.898,29	0,00	1.898,29	-1.898,29

X




arr! sca

ASSOCIAÇÃO REGIONAL DE
REABILITAÇÃO E INTEGRAÇÃO
SÓCIO-CULTURAL DOS AÇORES

A PROMOVER A SAÚDE DESDE 2007

**CONSOLIDAÇÕES
BANCÁRIAS
31 DEZEMBRO 2022**



D.
H. P.

Arrisca		
MG	223.10.003335-4	12101
Dezembro de 2022		

Saldo Final do Banco		197.710,86 €
Valores a Débito na Contabilidade (+)		72,50 €
100,069	Deposito - 09-01-23	6,01 €
110,079	Deposito - 09-01-23	37,46 €
120,078	Deposito - 12-01-23	4,03 €
120,058	Deposito - 05-01-23	25,00 €
Valores a Crédito na Contabilidade (-)		- 599,79 €
120,134	ch - 97557 - fund maneo	599,79 €
Valores a Débito na Banco (+)		- €
Valores a Crédito na Banco (-)		- €
Saldo Final da Contabilidade		197.183,57 €
Depósitos à Ordem	Conciliado	197.183,57 €
		- €

Paulo Maiato
09-03-2023



EXTRATO INTEGRADO

Cliente : 4183433 - ARRISCA - A | SOCIOCULTURAL AÇORES

Nr. Ext : 12/2022



DEPÓSITO À ORDEM - MOVIMENTOS - 223.10.003335-4 - CONTA ECONOMIA SOCIAL

MOEDA:EUR

DT. MOVIM.	DT. VALOR	DESCRIÇÃO	MONTANTE	SALDO	MOEDA
2022-12-22	2022-12-22	TRF a crédito SEPA +	X74,00-	40.658,41+	
2022-12-22	2022-12-22	TRF a crédito SEPA +	X110,00-	40.548,41+	
2022-12-22	2022-12-22	TRF a crédito SEPA +	X67,50-	40.480,91+	
2022-12-22	2022-12-22	ENTREGA NUMERÁRIO	X25,99+	40.506,90+	
2022-12-22	2022-12-22	ENTREGA NUMERÁRIO	X10,00+	40.516,90+	
2022-12-22	2022-12-22	CARREG. CART. PREPAGO	X410,00-	40.106,90+	
2022-12-22	2022-12-22	PSC-SEPACT ARRISCA	X52.391,03-	12.284,13-	
2022-12-22	2022-12-22	PSC-SEPACT ARRISCA	X4.679,42-	16.963,55-	
2022-12-23	2022-12-23	TR-MUNICIPIO DE LAGOA-ACORES	X24.000,00+	7.036,45+	
2022-12-23	2022-12-23	TR-REGIAO AUTONOMA DOS AÇORES	X34.704,59+	41.741,04+	
2022-12-23	2022-12-23	TRF a crédito SEPA +	X2.233,99-	39.507,05+	
2022-12-23	2022-12-23	TRF a crédito SEPA +	X372,34-	39.134,71+	
2022-12-23	2022-12-23	PAG.SERV. 23066 487011976	X25,00-	39.109,71+	
2022-12-23	2022-12-23	TRF a crédito SEPA +	X335,11-	38.774,60+	
2022-12-23	2022-12-23	CARREG. CART. PREPAGO	X30,00-	38.744,60+	
2022-12-23	2022-12-23	ENTREGA NUMERÁRIO	X5,00+	38.749,60+	
2022-12-23	2022-12-23	ENTREGA NUMERÁRIO	X161,70+	38.911,30+	
2022-12-23	2022-12-23	ENTREGA NUMERÁRIO	X256,49+	39.167,79+	
2022-12-23	2022-12-23	PAG.SERV. 11686 772373817	X41,30-	39.126,49+	
2022-12-23	2022-12-23	ENTREGA NUMERÁRIO	X350,00+	39.476,49+	
2022-12-23	2022-12-23	ENTREGA NUMERÁRIO	X49,19+	39.525,68+	
2022-12-23	2022-12-23	PSC-SEPACT ARRISCA	X9.053,75-	30.471,93+	
2022-12-27	2022-12-27	TR-CRESACOR SETE CIDADES	X3.950,51+	34.422,44+	
2022-12-28	2022-12-28	TRF.CRED GIL RAPOSO	X558,54+	34.980,98+	
2022-12-28	2022-12-28	ENTREGA NUMERÁRIO	X263,52+	35.244,50+	
2022-12-28	2022-12-28	ENTREGA NUMERÁRIO	X145,00+	35.389,50+	
2022-12-28	2022-12-28	ENTREGA NUMERÁRIO	X263,52+	35.653,02+	
2022-12-28	2022-12-28	ENTREGA NUMERÁRIO	X263,60+	35.916,62+	
2022-12-29	2022-12-29	SP-01341960045 NOS AÇORES COMU	X29,24-	35.887,38+	
2022-12-29	2022-12-29	SP-01341960142 NOS AÇORES COMU	X33,42-	35.853,96+	
2022-12-29	2022-12-29	TR-Seguranca Social dos Acores	X14.835,68+	50.689,64+	
2022-12-29	2022-12-29	TR-Seguranca Social dos Acores	X42.671,16+	93.360,80+	
2022-12-29	2022-12-29	TR-Seguranca Social dos Acores	X8.602,89+	101.963,69+	
2022-12-29	2022-12-29	CARREG. CART. PREPAGO	X210,00-	101.753,69+	
2022-12-29	2022-12-29	PAG.SERV. 21361 019822294	X64.631,95-	37.121,74+	
2022-12-29	2022-12-29	TRF a crédito SEPA +	X100,00-	37.021,74+	
2022-12-29	2022-12-29	PSC-SEPACT ARRISCA	X1.932,29-	35.089,45+	
2022-12-29	2022-12-29	SERV CONVERS - SEPA CT/DD	X0,30-	35.089,15+	
2022-12-29	2022-12-29	I.V.A. SERV CONVERS	X0,05-	35.089,10+	
2022-12-30	2022-12-26	COMPRA GOOGLE*GOOGLE STORAG	X1,99-	35.087,11+	
2022-12-30	2022-12-30	SP-MND100000535EDA, S.A.	X173,89-	34.913,22+	
2022-12-30	2022-12-30	TR-MUNICIPIO DA RIBEIRA GRANDE	X64.243,67+	99.156,89+	
2022-12-30	2022-12-30	TR-REGIAO AUTONOMA DOS AÇORES	X57.001,38+	156.158,27+	
2022-12-30	2022-12-30	TR-REGIAO AUTONOMA DOS AÇORES	X38.830,30+	194.988,57+	
2022-12-31	2022-12-31	TR-IPS-TANIA MARIA CORDEIRO RA	X2.722,29+	197.710,86+	
Saldo Final				197.710,86+	EUR

DEPÓSITO À ORDEM - JUROS DEVEDORES

DESIGNAÇÃO	DT. MOVIM.	DT. INÍCIO	DATA FIM	TAXA(%)	JUROS	IMPOSTO	MOEDA
FD ACORD. SOC - 931.47.000008-0	2022-12-01	2022-11-01	2022-11-30	6,0000	30,11+	0,00+	
Total Juros Devedores					30,11+	0,00+	EUR

DEPÓSITO À ORDEM - AUTORIZAÇÕES DÉBITO

ENTIDADE	AUTORIZAÇÃO	DT. AUTORIZ.	DT. LIM.	MONTANTE MÁXIMO
EMPRESA DE ELECTRICIDADE DOS A	MND10000053584	2019-07-26	9999-12	sem limite
MUNICIPIO LAGOA AÇORES	0000980140	2014-09-16	9999-12	sem limite
MUNICIPIO LAGOA AÇORES	00001036497	2014-09-16	9999-12	sem limite
SERV.MUNICIPALIZADOS C.M.PONTA	00001188316	2015-04-13	9999-12	sem limite
SERV.MUNICIPALIZADOS C.M.PONTA	00003710413	2015-04-13	9999-12	sem limite
SERV.MUNICIPALIZADOS C.M.PONTA	00003710995	2015-04-13	9999-12	sem limite
SERV.MUNICIPALIZADOS C.M.PONTA	00004570512	2019-08-12	9999-12	sem limite
NOS AÇORES COMUNICACOES SA	01341960045	2016-09-21	9999-12	sem limite



Extrato de Conta 12101 (01-12-2022 até 31-12-2022)

Valores em EUR

Data Contab.: 31-12-2022

Data	Diário	N.º Diário	Descrição	Débito	Crédito	Saldo	Doc.	N.º Doc.	IVA
2022-12-31	21	120.087	DEP. 23/12	49,19		197.116,94D	03	220	
2022-12-31	21	120.093	DEP. 19/12	35,08		197.152,02D	03	221	
2022-12-31	21	120.097	DEP. 20/12	31,55		197.183,57D	03	222	
Montepio - DO									
Total Período				370.705,19	171.139,01	199.566,18D			
Total Acumulado				1.926.447,15	1.729.263,58	197.183,57D			
Lançamento: 000									
Total Período				370.705,19	171.139,01	199.566,18D			
Total Acumulado				1.926.447,15	1.729.263,58	197.183,57D			
Total Geral Período				370.705,19	171.139,01	199.566,18D			
Total Geral Anterior				1.555.741,96	1.558.124,57	2.382,61C			
Total Geral Acumulado				1.926.447,15	1.729.263,58	197.183,57D			

.

7



[Handwritten signature]

Arrisca		
MG	223.10.003335-4	12101
Dezembro de 2022		

Saldo Final do Banco		293,92 €
Valores a Débito na Contabilidade (+)		- €
Valores a Crédito na Contabilidade (-)		- €
Valores a Débito na Banco (+)		- €
Valores a Crédito na Banco (-)		- €
Saldo Final da Contabilidade		293,92 €
Depósitos à Ordem	Conciliado	293,92 €
		- €

Paulo Maiato
06-03-2023

10

X




PI 00550 EX 000001 1664594076

Conta 1-6037729-000-001
 Extracto 003/2022
 Período De 01/07/2022 a 30/11/2022

ARRISCA-ASSOC REGIONAL R I S-CULT ACORES
 RUA DE LISBOA N 60
 PONTA DELGADA
 9500 - 216 PONTA DELGADA

DEPÓSITOS À ORDEM

DATA MOV	DATA VAL	DESCRIÇÃO DO MOVIMENTO	MOEDA	VALOR	SALDO
CONTA A ORDEM BPI Nº: 1-6037729-000-001			EUR		
NIB: 0010 0000 60377290001 08					
IBAN: PT50 0010 0000 6037 7290 0010 8					
SALDO ANTERIOR CONTABILISTICO					6 000,0
14/11	14/11	TRF CR SEPA+ 0000002 DE FUNDACIO BANCARIA LA CAIXA		29 296,00	35 296,0
29/11	29/11	TRF 3 P/ PT50003602239910003335424 ARRISCA		-35 000,00	296,0
	29/11	COMISSAO DE TRANSFERENCIA IMEDIATA 3		-2,00	294,0
	29/11	IMPOSTO DO SELO S/ COMISSAO TRANSFERENCIA		-0,08	293,9
SALDO ACTUAL CONTABILISTICO					293,9
SALDO ACTUAL DISPONIVEL					293,9

O BPI informa V.Exa que em caso de ultrapassagem de crédito na sua conta à ordem, o BPI cobrará juros, contados dia a dia, de acordo com o Preçário em vigor.

A partir de 01/07/2022, a taxa anual nominal (TAN) da Facilidade de Descoberto - Domiciliação Ordenado é de 11,8% correspondendo a uma TAEG de 12,99% (Trabalhadores por conta de outrem) e de TAEG de 15,86% (Empresários em Nome Individual/Profissionais Liberais/Reformado). As TAEG indicadas mantêm-se inalteradas para qualquer montante máximo da facilidade de descoberto contratado e/ou duração do contrato. Para os Clientes Empresários em Nome Individual/Profissionais Liberais/Reformado a TAEG indicada, considera o Imposto do Selo sobre a utilização de crédito, no valor de 0,2115% sobre o montante utilizado.

BANCO BPI, S.A.

Sede: Avenida da Boavista, 1117 - 4100-129 PORTO Telefone 22 207 50 00

BPI Direto 21 720 77 07 (atendimento personalizado, 24h por dia, chamadas para rede fixa nacional) www.bancobpi.pt E-mail: bancobpi@mail.bancobpi.pt SWIFT BBPIPTPL

Capital Social € 1.293.063.324,98, matriculada na CRCP sob o número único de matrícula PTIRNMJ 501 214 534, com o número de identificação fiscal 501 214 534



Extrato de Conta 12104 (01-00-2022 até 31-12-2022)

Valores em EUR

Data Contab.: 31-13-2022

Data	Diário	N.º Diário	Descrição	Débito	Crédito	Saldo	Doc.	N.º Doc.	IVA
Lançamento: 000									
12104 - BPI- 1-6037729.000.001									
Saldos anteriores (Débito, Crédito e Saldo)				0,00	0,00	0,00			
2022-06-30	20	60.093	TRF- 02-06 - pagos portugal -	6.000,00		6.000,00D	15	1046	
2022-11-30	20	110.087	TRF- 29/11- mg		35.000,00	29.000,00C	15	920	
2022-11-30	20	110.130	TRF- 14/11- fund. bancaria ia	29.296,00		296,00D	15	1044	
2022-11-30	20	110.131	TRF- 29/11- is		0,08	295,92D	15	1045	
2022-11-30	20	110.131	TRF- 29/11- com		2,00	293,92D	15	1045	
BPI- 1-6037729.000.001				Total Período	35.296,00	35.002,08	293,92D		
				Total Acumulado	35.296,00	35.002,08	293,92D		
Lançamento: 000				Total Período	35.296,00	35.002,08	293,92D		
				Total Acumulado	35.296,00	35.002,08	293,92D		
				Total Geral Período	35.296,00	35.002,08	293,92D		
				Total Geral Anterior	0,00	0,00	0,00		
				Total Geral Acumulado	35.296,00	35.002,08	293,92D		

f






ASSOCIAÇÃO REGIONAL DE
REABILITAÇÃO E INTEGRAÇÃO
SÓCIO-CULTURAL DOS AÇORES

A PROMOVER A SAÚDE DESDE 2007

**ANÁLISE COMPARATIVA
GASTOS E RENDIMENTOS
31 DEZEMBRO 2022**



ARRISCA - ANÁLISE COMPARATIVA DOS GASTOS DO PERÍODO 31-12-2022 e 31-12-2021

SNC	Descrição dos Gastos	31-12-2022	%	31-12-2021	%	VARIÇÃO
61	Custo mercadorias vendidas	0,00	0,00%	0,00	0,00%	0,00
62	Fornecimentos e serviços externos	330.255,31	20,27%	347.047,17	22,78%	-16.791,86
621	Subcontratos	0,00	0,00%	0,00	0,00%	0,00
622	Serviços especializados	174.071,59	10,68%	197.408,20	12,96%	-23.336,61
6221	Trabalhos especializados	98.164,28	6,03%	108.167,26	7,10%	-10.002,98
6222	Publicidade	0,00	0,00%	3.798,92	0,25%	-3.798,92
6223	Vigilância e Segurança	4.355,44	0,27%	3.565,13	0,23%	790,31
6224	Honorários	50.091,14	3,07%	49.949,46	3,28%	141,68
6225	Comissões	0,00	0,00%	0,00	0,00%	0,00
6226	Conservação e reparação	19.223,24	1,18%	30.106,98	1,98%	-10.883,74
6227	Serviços Bancários	468,10	0,03%	507,95	0,03%	-39,85
6228	Outros serviços	1.769,39	0,11%	1.312,50	0,09%	456,89
623	Materiais	14.744,49	0,91%	23.743,15	1,56%	-8.998,66
6231	Ferramentas e utensílios	3.978,34	0,24%	6.891,68	0,45%	-2.913,34
6232	Livros e documentos técnicos	113,23	0,01%	0,00	0,00%	113,23
6233	Material de escritório	10.652,92	0,65%	16.789,75	1,10%	-6.136,83
6234	Ofertas clientes	0,00	0,00%	61,72	0,00%	-61,72
6235	Material de limpeza	0,00	0,00%	0,00	0,00%	0,00
6238	Outros materiais	0,00	0,00%	0,00	0,00%	0,00
624	Energia e Fluidos	33.827,72	2,08%	31.858,37	2,09%	1.969,35
6241	Electricidade	5.593,18	0,34%	6.094,84	0,40%	-501,66
6242	Combustíveis	26.845,10	1,65%	24.391,81	1,60%	2.453,29
6243	Água	1.389,44	0,09%	1.351,42	0,09%	38,02
6244	Gás	0,00	0,00%	20,30	0,00%	-20,30
625	Deslocações e estadias	1.408,96	0,09%	318,26	0,02%	1.090,70
6251	Deslocações e estadas	1.253,60	0,08%	199,04	0,01%	1.054,56
6252	Transportes de Pessoal	0,00	0,00%	0,00	0,00%	0,00
6253	Transportes de mercadorias	155,36	0,01%	119,22	0,01%	36,14
6256	Outros transportes	0,00	0,00%	0,00	0,00%	0,00
626	Serviços Diversos	106.202,55	6,52%	93.719,19	6,15%	12.483,36
6261	Rendas e alugueres	33.460,96	2,05%	29.886,30	1,96%	3.574,66
6262	Comunicações	10.926,07	0,67%	9.585,20	0,63%	1.340,87
6263	Seguros	4.734,37	0,29%	3.932,71	0,26%	801,66
6265	Contencioso e Notariado	25,00	0,00%	0,00	0,00%	25,00
6266	Despesas de Representação	92,00	0,01%	0,00	0,00%	92,00

TS.



6267	Limpeza, Higiene e Conforto	7.568,69	0,46%	6.499,54	0,43%	1.069,15
6268	Outros serviços diversos (c/bancos)	49.395,46	3,03%	43.815,44	2,88%	5.580,02
63	Gastos com Pessoal	1.217.966,92	74,76%	1.101.780,06	72,32%	116.186,86
631	Remunerações Órgãos Sociais	0,00	0,00%	0,00	0,00%	0,00
632	Remunerações Trabalhadores	975.298,05	59,86%	892.450,56	58,58%	82.847,49
634	Indemnizações	0,00	0,00%	0,00	0,00%	0,00
635	Encargos sobre remunerações	224.486,05	13,78%	198.655,54	13,04%	25.830,51
636	Seguros Acidentes Trabalho	14.741,82	0,90%	6.173,20	0,41%	8.568,62
637	Gastos de Ação Social	0,00	0,00%	0,00	0,00%	0,00
638	Outros Gastos com Pessoal	3.441,00	0,21%	4.500,76	0,30%	-1.059,76
64	Depreciações	31.660,96	1,94%	33.764,07	2,22%	-2.103,11
641	Propriedades de Investimento	0,00	0,00%	0,00	0,00%	0,00
642	De Ativos Fixos Tangíveis	31.660,96	1,94%	33.764,07	2,22%	-2.103,11
643	De Ativos Intangíveis	0,00	0,00%	0,00	0,00%	0,00
68	Outros Gastos e Perdas	49.270,09	3,02%	40.987,74	2,69%	8.282,35
681	Impostos	1.871,03	0,11%	1.240,80	0,08%	630,23
682	Descontos pronto pagamento	0,18	0,00%	0,01	0,00%	0,17
683	Dívidas Incobráveis	0,00	0,00%	0,00	0,00%	0,00
684	Perdas em Inventários	0,00	0,00%	0,00	0,00%	0,00
687	Gastos e Perdas de Investimento	0,00	0,00%	0,00	0,00%	0,00
688	Outros	7.249,69	0,44%	4.561,67	0,30%	2.688,02
689	Custos com Apoios Financeiros	40.149,19	2,46%	35.185,26	2,31%	4.963,93
69	Gastos e Perdas de Financiamento	71,12	0,00%	0,00	0,00%	71,12
691	Juros suportados	71,12	0,00%	0,00	0,00%	71,12
698	Outros gastos e perdas	0,00	0,00%	0,00	0,00%	0,00
	Subtotal	1.629.224,40	100,00%	1.523.579,04	100,00%	105.645,36
812	Imposto sobre o Rendimento Período	0,00	0,00%	0,00	0,00%	0,00
	Total dos Gastos	1.629.224,40	100,00%	1.523.579,04	100,00%	105.645,36

ARRISCA - ANÁLISE COMPARATIVA DOS RENDIMENTOS DO PERÍODO 31-12-2022 e 31-12-2021

SNC	Descrição dos Rendimentos	31-12-2022	%	31-12-2021	%	Varição
71	Vendas	61.853,88	3,75%	36.802,87	2,43%	25.051,01
711	Mercadorias	0,00	0,00%	0,00	0,00%	0,00
712	Produtos Acabados e Intermediários	61.853,88	3,75%	36.802,87	2,43%	25.051,01
714	Ativos Biológicos	0,00	0,00%	0,00	0,00%	0,00
717	Devoluções de venda	0,00	0,00%	0,00	0,00%	0,00
718	Descontos e abatimentos em Vendas	0,00	0,00%	0,00	0,00%	0,00
72	Prestação de Serviços	13.940,37	0,85%	7.531,36	0,50%	6.409,01
721	Serviço A	0,00	0,00%	0,00	0,00%	0,00
722	Serviço B	0,00	0,00%	0,00	0,00%	0,00
725	Serviços secundários	13.940,37	0,85%	7.531,36	0,50%	6.409,01
728	Descontos e abatimentos	0,00	0,00%	0,00	0,00%	0,00
73	Varição nos Inventários de Produção	-22.656,67	-1,37%	-20.675,89	-1,37%	-1.980,78
75	Subsídios à Exploração	1.537.481,39	93,20%	1.434.141,66	94,74%	103.339,73
751	Subsídios Do Estado e Entes Públicos	1.475.661,76	89,45%	1.429.141,66	94,41%	46.520,10
752	Subsídios De outras Entidades	61.819,63	3,75%	5.000,00	0,33%	56.819,63
76	Reversões	1.651,11	0,10%	0,00	0,00%	1.651,11
78	Outros rendimentos	57.403,66	3,48%	55.961,03	3,70%	1.442,63
7811	Serviços Sociais	30.914,51	1,87%	23.545,87	1,56%	7.368,64
7814	Contratos por objetivos	0,00	0,00%	0,00	0,00%	0,00
7816	Outros Rendimentos Suplementares	0,00	0,00%	0,00	0,00%	0,00
782	Descontos obtidos	4,49	0,00%	4,33	0,00%	0,16
784	Ganhos em inventários	0,00	0,00%	0,00	0,00%	0,00
787	Alienações equipamentos	0,00	0,00%	0,00	0,00%	0,00
7881	Correções anos anteriores	44,21	0,00%	5.466,32	0,36%	-5.422,11
7883	Imputação de subsídios	17.535,04	1,06%	17.535,04	1,16%	0,00
7888	Outros Não Específicos	8.905,41	0,54%	9.409,47	0,62%	-504,06
79	Juros, dividendos e outros	0,00	0,00%	0,00	0,00%	0,00
791	Juros Obtidos	0,00	0,00%	0,00	0,00%	0,00
	Total dos Rendimentos	1.649.673,74	100,00%	1.513.761,03	100,00%	135.912,71
	Total dos Gastos	1.629.224,40		1.523.579,04		105.645,36
	Resultado Liquidado período	20.449,34		-9.818,01		30.267,35

X

11






arr!sca

**ASSOCIAÇÃO REGIONAL DE
REABILITAÇÃO E INTEGRAÇÃO
SÓCIO-CULTURAL DOS AÇORES**

A PROMOVER A SAÚDE DESDE 2007

**CERTIDÕES
E OUTROS
ANEXOS**





CERTIDÃO

Adalberto Morais Bettencourt, Chefe de Finanças, a exercer funções no Serviço de Finanças de PONTA DELGADA.

CERTIFICA, face aos elementos disponíveis no sistema informático da Autoridade Tributária e Aduaneira (AT), que o(a) contribuinte abaixo indicado(a) tem a sua situação tributária regularizada, nos termos do artigo 177º-A e/ou nºs 5 e 12 do artigo 169º, ambos do Código de Procedimento e de Processo Tributário (CPPT).

A presente certidão é válida por três meses e não constitui documento de quitação, nos termos dos nºs 4 e 6 do artigo 24º CPPT, respetivamente.

Por ser verdade e por ter sido solicitada, emite-se a presente certidão 20 de Janeiro de 2023.

IDENTIFICAÇÃO

NOME: ARRISCA - ASSOCIAÇÃO REGIONAL DE REABILITAÇÃO E INTEGRAÇÃO SÓCIO-CULTURAL DOS AÇORES

NIF: 512099898

Elementos para validação

Nº Contribuinte: 512099898

Cód. Validação: QDEBWJVERNBS

O Chefe de Finanças,



(Adalberto Morais Bettencourt)

+





DECLARAÇÃO

Nome da entidade contribuinte **ARRISCA - ASSOCIAÇÃO REGIONAL DE REABILITAÇÃO E INTEGRAÇÃO SÓCIO-CULTURAL DOS AÇORES**
Firma/Denominação **ARRISCA - ASSOCIAÇÃO REGIONAL DE REABILITAÇÃO E INTEGRAÇÃO SÓCIO-CULTURAL DOS AÇORES**
N.º de Identificação de Segurança Social **20017799008**
N.º de Identificação Fiscal **512099898**
N.º da Declaração **031320725ASCD23**
Data de emissão **2023-01-20**

ARRISCA - ASSOCIAÇÃO REGIONAL DE REABILITAÇÃO E INTEGRAÇÃO SÓCIO-CULTURAL DOS AÇORES
R DE LISBOA N 60
PONTA DELGADA
9500216 PONTA DELGADA

Declaramos, que a entidade acima identificada tem a situação contributiva regularizada perante a Segurança Social.

Artigo 208.º do Código dos Regimes Contributivos, aprovado pela Lei n.º 110/2019, de 16 de setembro na sua versão atualizada

Esta declaração não constitui comprovativo de pagamento de contribuições, nem de outros valores e diz respeito à situação contributiva apurada até à data de emissão, não prejudicando o posterior apuramento de dívidas.

N.ºs 1 e 3 do artigo 82.º do Decreto Regulamentar n.º 1-A/2011, de 3 de janeiro, na sua versão atualizada

A declaração é válida pelo prazo de **4 meses**, contado a partir da data de emissão.

Artigo 84.º do Decreto Regulamentar n.º 1-A/2011, de 3 de janeiro, na sua versão atualizada

Presidente do Conselho
Diretivo


Paula Pamplona Ramos

Elementos para verificação da autenticidade da declaração:

Número de Identificação - 20017799008

Código de Verificação - WJ2ZURK9Z5WGJND

Para verificar a autenticidade desta declaração aceda à Segurança Social Direta, no menu "CONTA CORRENTE-SITUAÇÃO CONTRIBUTIVA" e introduza o Número de Identificação e o Código de Verificação acima indicados.

Verifique se o documento obtido corresponde a esta declaração.

2





Nome: ARRISCA - ASSOCIAÇÃO REGIONAL DE REABILITAÇÃO E INTEGRAÇÃO SÓCIO-CULTURAL DOS AÇORES País da Entidade: Portugal

Tipo de Identificação: NIF/NIPC

Nº de Identificação: 512099898

Legal Entity Identifier (LEI):

Informação comunicada pela instituição: CAIXA ECONÓMICA MONTEPIO GERAL, CAIXA ECONÓMICA BANCÁRIA, SA (0036)

Responsabilidades de crédito relativas a 31 de dezembro de 2022

Tipo de responsabilidade	Devedor			Garantias		
Produto financeiro	Facilidades de descoberto - sem domiciliação de ordenado e prazo de reembolso superior a um mês			Tipo	Valor	Número
Tipo de negociação	Renovação automática	Em litígio judicial	Não			
Início	2022-03-25	Fim	9999-12-31			
Nº devedores no contrato	1					
Montantes						
Total em dívida	0,00 €					
do qual, em incumprimento	0,00 €	Entrada incumpr.	Não Aplicável			
Vencido	0,00 €					
Abatido ao ativo	0,00 €					
Potencial	30 000,00 €					
Prestação	0,00 €	Periodicidade	Outros			

Legenda

Outras informações:

9999-12-31 data não definida

Fim de relatório

A informação prestada, extraída da Central de Responsabilidades de Crédito (CRC) no momento em que a consulta foi efetuada, é da responsabilidade das entidades que a tenham transmitido, cabendo exclusivamente a estas proceder à sua alteração ou retificação (Artigo 2º, n.º 4, do Decreto-Lei n.º 204/2008, de 14 de outubro).

Os dados contidos na CRC encontram-se cobertos pelo sigilo bancário. O Banco de Portugal apenas está habilitado a facultar o acesso e a utilização destes dados ao respetivo titular, bem como nas situações e para as finalidades expressamente previstas na lei.



BANCO DE PORTUGAL
EUROSISTEMA

Central de Responsabilidades de Crédito

Responsabilidades de crédito referentes a dezembro de 2022

Nome: ARRISCA - ASSOCIAÇÃO REGIONAL DE REABILITAÇÃO E INTEGRAÇÃO SÓCIO-CULTURAL DOS AÇORES País da Entidade: Portugal

Tipo de Identificação: NIF/NIPC

Nº de Identificação: 512099898

Legal Entity Identifier (LEI):

Resumo das Responsabilidades de Crédito relativas a 31 de dezembro de 2022

Tipo de Responsabilidade: Devedor

Individual

	Montante em dívida			N.º Produtos	Produtos c/ garantia
	Total	Em incumprimento	Montante Potencial		
Facilidades de descoberto - sem domiciliação de ordenado e prazo de reembolso superior a um mês	0,00 €	0,00 €	30 000,00 €	1	0
	0,00 €	0,00 €	30 000,00 €	1	0

Instituições e produtos financeiros

Nº de instituições que comunicaram informação:	1
Nº de instituições que comunicaram incumprimento:	0
Nº total de produtos financeiros comunicados:	1

Fim de relatório

A informação prestada, extraída da Central de Responsabilidades de Crédito (CRC) no momento em que a consulta foi efetuada, é da responsabilidade das entidades que a tenham transmitido, cabendo exclusivamente a estas proceder à sua alteração ou retificação (Artigo 2º, n.º 4, do Decreto-Lei n.º 204/2008, de 14 de outubro).

Os dados contidos na CRC encontram-se cobertos pelo sigilo bancário. O Banco de Portugal apenas está habilitado a facultar o acesso e a utilização destes dados ao respetivo titular, bem como nas situações e para as finalidades expressamente previstas na lei.




ASSOCIAÇÃO REGIONAL DE
REABILITAÇÃO E INTEGRAÇÃO
SÓCIO-CULTURAL DOS AÇORES

A PROMOVER A SAÚDE DESDE 2007

**PARECER
DO
CONSELHO FISCAL**

Trabalho realizado pela Neca, Lda. – Telefone 296 304 270 – Site: www.neca.pt



b/p
8

SENHORES ASSOCIADOS

O Conselho Fiscal apresenta em cumprimento do disposto na Lei e nos Estatutos, o seu parecer sobre o **Relatório da Direção e as Demonstrações Financeiras do ano de 2022**, que incluem o Balanço, a Demonstração dos Resultados por Natureza, a Demonstração dos Fluxos de Caixa, a Demonstração das Alterações nos Fundos Patrimoniais e o Anexo, documentos elaborados em conformidade com o **Decreto-Lei n.º 36-A/2011, de 9 de Março**, que aprovou o Regime da Normalização Contabilística para as Entidades do Sector Não Lucrativo (ESNL), conjugado com as **Portaria n.º 105/2011 e 106/2011 de 14 de Março e do Aviso n.º 6726-B/2011, de 14 de Março, alterado pelo Decreto-Lei n.º 98/2015, de 2 de junho e Portaria n.º 220/2015 de 24 de julho**.

Na opinião deste Conselho, as Demonstrações Financeiras, transmitem imparcial e apropriadamente a situação financeira da **ARRISCA - ASSOCIAÇÃO REGIONAL DE REABILITAÇÃO E INTEGRAÇÃO SÓCIO-CULTURAL DOS AÇORES** em 31 de Dezembro de 2022, e os Resultados Líquidos do período de Janeiro a Dezembro de 2022, **positivos** na quantia de **20.449.34 euros**, estão preparados de acordo com conceitos e princípios contabilísticos geralmente aceites.

Nestes termos, **propomos**:

1. Que **sejam aprovados** o Relatório da Direção e as Demonstrações Financeiras e respetivos Anexos, relativos ao **Exercício de 2022**;
2. Que sejam aprovados um **voto de confiança** aos membros que constituem a Direção e um voto de louvor aos trabalhadores, colaboradores e demais associados pelo trabalho desenvolvido ao longo do ano;
3. Que seja **aprovada a proposta da Direção** para a aplicação dos resultados.

Ponta Delgada, 28 de Março de 2023

O Conselho Fiscal


Célia Pereira
Presidente



Mónica Correia
1.ª Vogal



Ana Silva
2.ª Vogal



h

ii

